

NO. 38

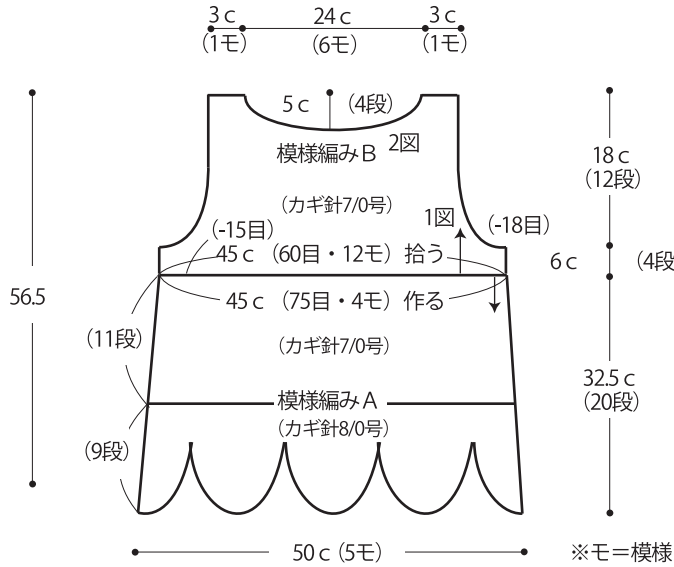
28 ページの作品



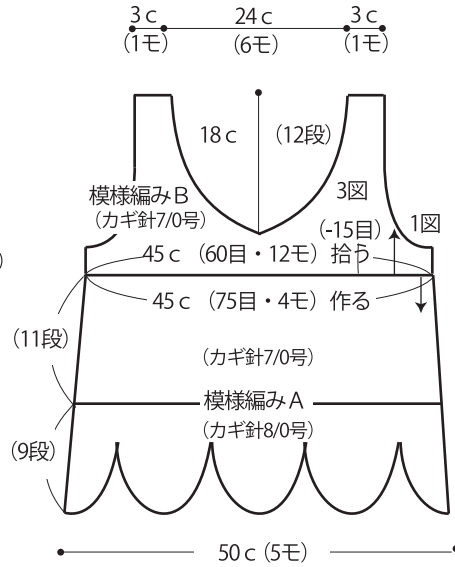
- 用意する毛糸 (商品番号一色番号/商品名/数量)
584-3/オーガニックコットン太(25g玉巻)/240g
- 使用針 (棒針編みの場合は、とじ針を準備してください。)
カギ針 7/0号・8/0号
- 出来上り寸法
胸囲90cm、背肩幅32cm、着丈56.5cm
- ゲージ(10cm平方)
模様編みA 16.5目×6段
模様編みB 13.5目×7段

●編み方ポイント
身頃・袖・・・共鎖の作り目をし、裾を模様編みAで鎖の裏山を拾って図を参照して編みます。作り目の反対側に、鎖の2本の糸をすくって模様編みBで身頃を図を参照して編みます。
まどめ・・・肩は鎖はぎ、脇は鎖として合わせます。衿ぐり、袖ぐりに縁編みをわで編みつけます。ひもを二重鎖編みで編み、身頃に通します。

●後身頃

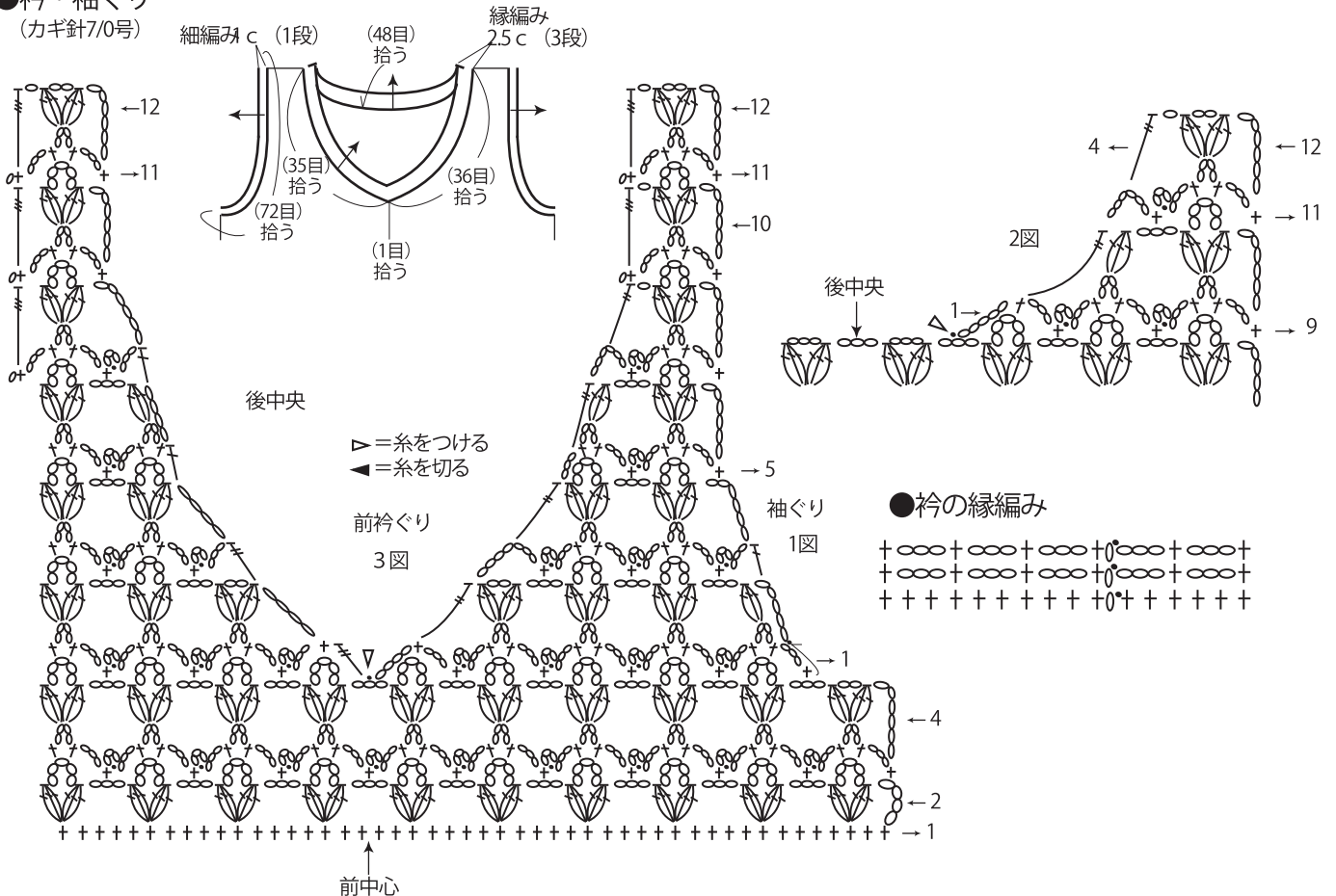


●前身頃

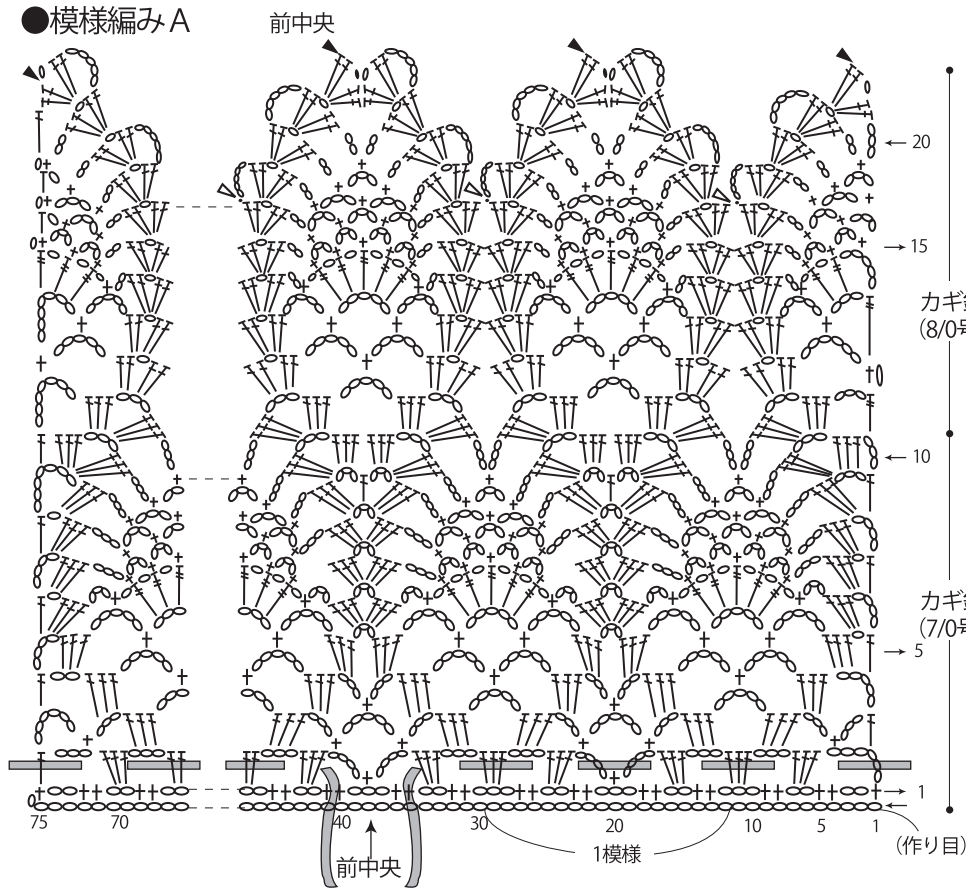


※毛=模様

●衿・袖ぐり (カギ針7/0号)

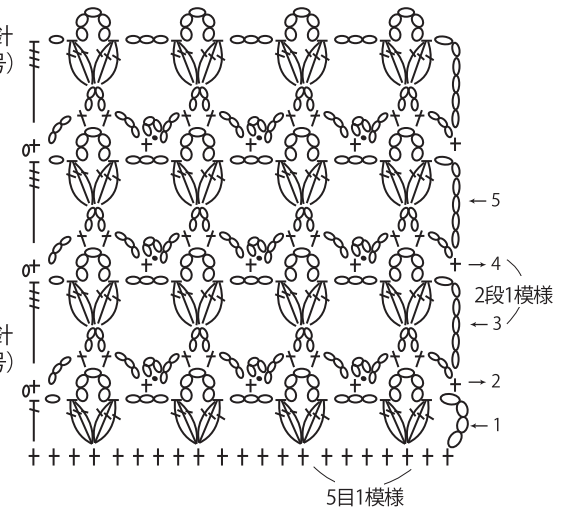


●模様編みA



●模様編みB

(カギ針7/0号)



★ゲージは編み手により異なります。ゲージが合わない場合は、針の号数を変えて編んでください。又はゲージを取り直して編んでください。

Copyright ©Gosyo Co., Ltd. All Rights Reserved.