

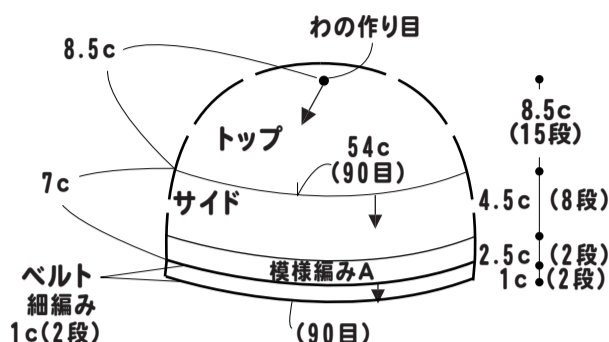
＊透かし模様のキャップ＊



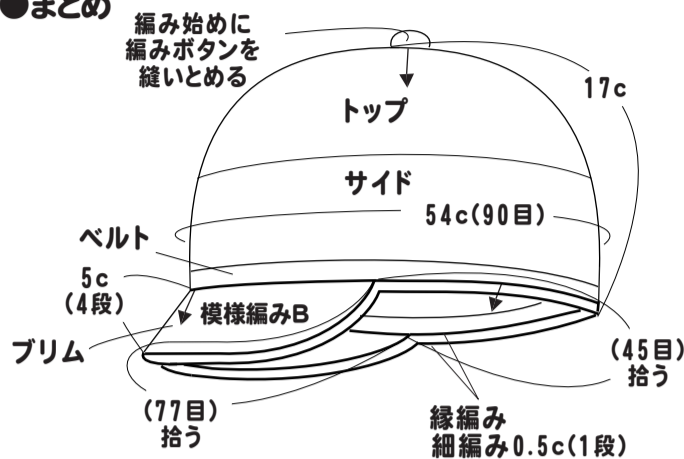
- 用意する毛糸(商品番号・色番号/商品名/数量)
547-72/ひだまり(30g玉巻)/95g
 - 使用針(棒針編みの場合は、とじ針を準備してください。)
カギ針 7/0号
 - 用具
テクノロート A-275 0.7mmを70cm
 - 出来上り寸法
頭回り/54m
 - ゲージ(10cm平方)
細編み 16.5目×17.5段
- ★ゲージは編み手により異なります。ゲージが合わない場合は針の号数を変えて編んでください。又はゲージを取り直して編んでください。

- 編み方ポイント
トップ、サイド、ベルト…わの作り目をして、細編みで増し目をしながらトップを編みます。サイドは増減なしで8段模様編みAを2段編みます。引き続きベルトを編みます。
ブリム…指定位置に糸を付けて、模様編みBでブリムを編みます。
まとめ…縁編みの細編みでテクノロートを編みこみます。
※すべて2本どりで編みます。

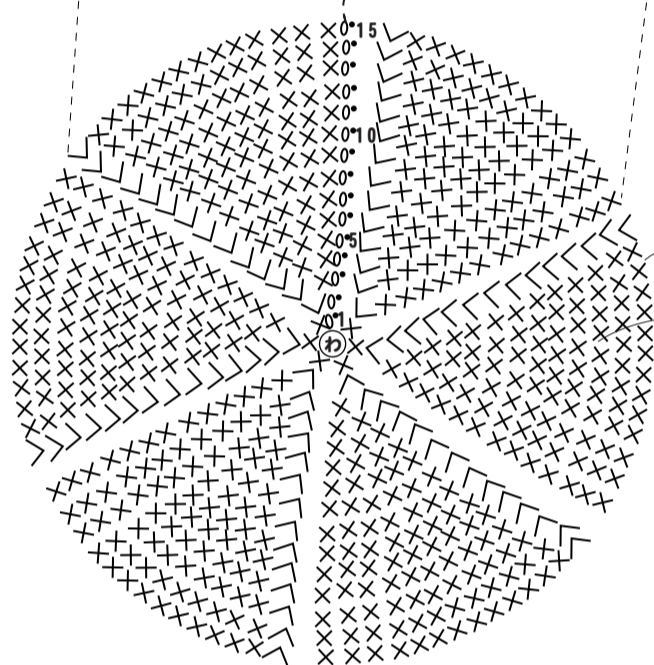
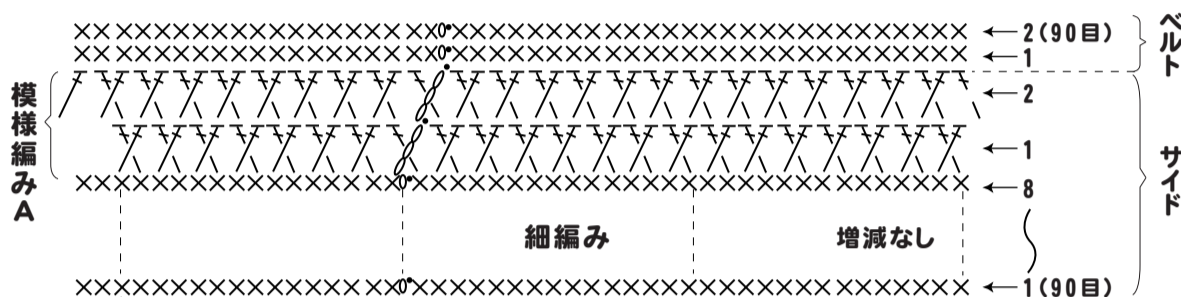
●帽子の編み方 (カギ針7/0号)



●まとめ



●トップ・サイド・ベルトの編み方図 (カギ針7/0号)



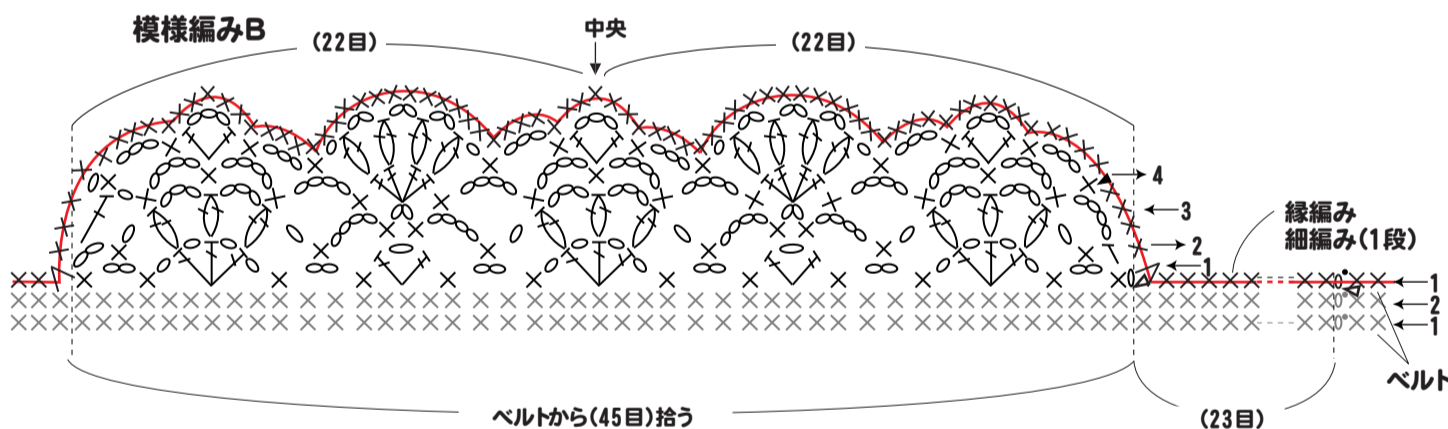
●トップ

段数	目数
15	90目
14	84目
13	78目
12	72目
11	66目
10	60目
9	54目
8	48目
7	42目
6	36目
5	30目
4	24目
3	18目
2	12目
1	わの中に6目


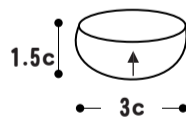
毎段(+6目)

- ∨ = 細編み2目入れる
- ∧ = 長編み1目左上交差

●ブリムの編み方 (カギ針7/0号)



●編みボタン (カギ針7/0号)



- ◀ = 糸を切る
- ◁ = 糸をつける
- ∨ = 細編み2目一度
- = テクノロート
- = 縁編みの細編みで編みくるむ