

NO. 12

25ページの作品



●用意する毛糸(商品番号一色番号/商品名/数量)

レディース プロバンスシリーズ

613-05/Arles(アルル)中細(30g玉巻)/185g

キッズ プロバンスシリーズ

613-04/Arles(アルル)中細(30g玉巻)/110g

●使用針(棒針編みの場合は、とじ針を準備してください。)

カギ針 6/0号

●用具

ボタン A-364-20...直径20mm各1個

●出来上り寸法

レディース幅41cm/着丈39cm

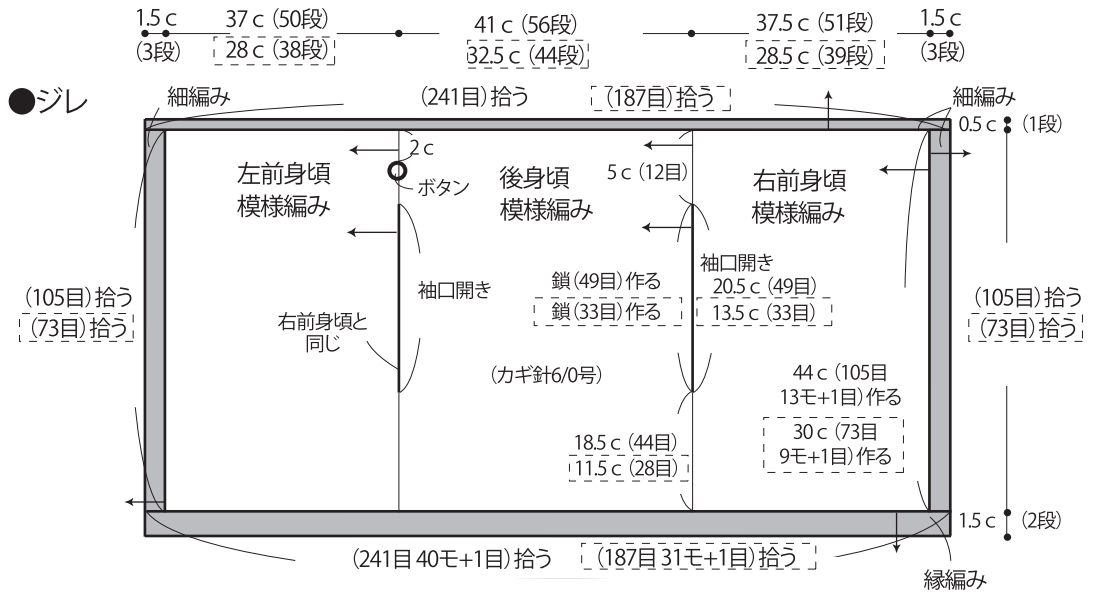
キッズ 後身幅32.5cm/着丈25cm

●ゲージ(10cm平方)

模様編み 24目×13.5段

●編み方ポイント

レディース...共鎖の作り目を作り、模様編みで右前身頃から編みます。袖開きはあらかじめ編んだ鎖の作り目から目を拾い図のように編みます。まどめ...両前立てに細編みを3段編みます。袖ぐりと衿ぐりに細編み1段編み、裾に縁編みを編みます。ボタンを付けます。ボタンホールは編み目を利用します。*キッズも同様に編みます。




●ジレ

□□□ =キッズ

▶ =糸を切る

▷ =糸をつける


※  =作り目の鎖の目を拾い
模様編みの鎖に
細編みを編む

縁編み

2

1

●模様編み図と縁編み(カギ針6/0号)



★ゲージは編み手により異なります。ゲージが合わない場合は、針の号数を変えて編んでください。又はゲージを取り直して編んでください。