

作品 NO.2

交差模様のワンピース

■素材

使用毛糸	色番号	数量
⑮3 ヌーベル・シルク中細	552	1070g

■ゲージ (10cm平方)

模様編み	36目34段
------	--------

■出来上がり寸法

胸囲	94cm
背肩幅	36cm
着丈	105cm
袖丈	54cm

■用具

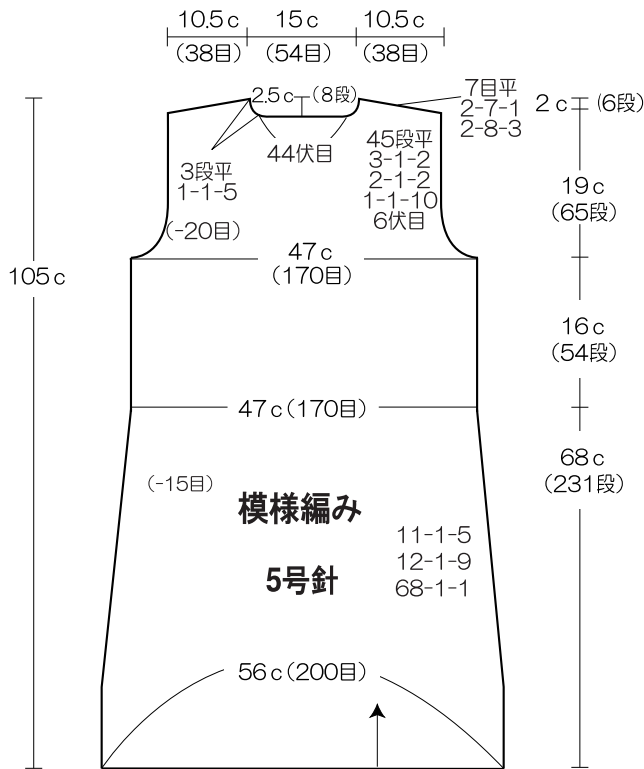
2本棒針 5号
輪針 3・4号

■編み方ポイント

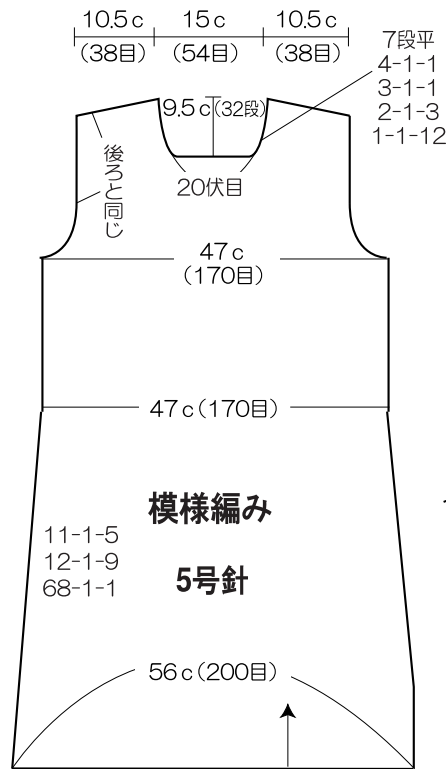
●すべて、2本どりで編みます。

- 身頃……………裾で2目ゴム編みの作り目をして編み始め、模様編みを編みます。
- 袖……………袖口で2目ゴム編みの作り目をして、身頃と同様に編みます。
- 衿……………肩を引き抜きはぎし、衿ぐりより拾い目をして、2目ゴム編みで図の様に針を替えながら編みます。編み終わりは2目ゴム編み止めにします。
- まとめ……………脇、袖下はすくいとします。袖を身頃に引き抜きとじてつけます。

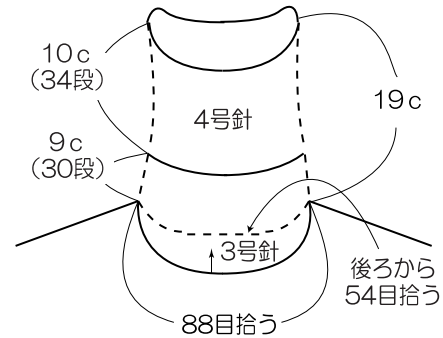
●後身頃



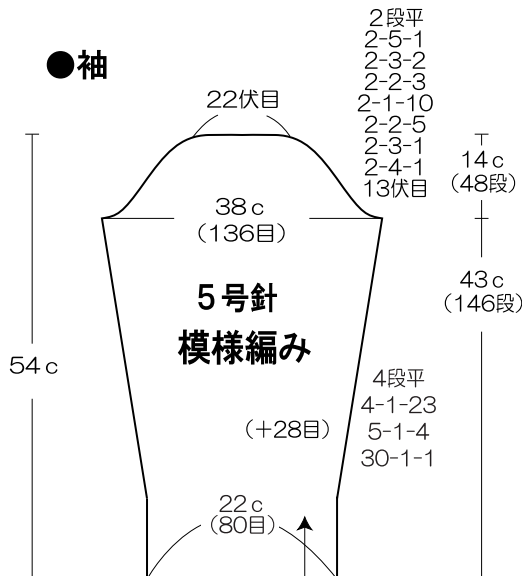
●前身頃



●衿(2目ゴム編み) 輪針3・4号



●袖



●模様編み図

