

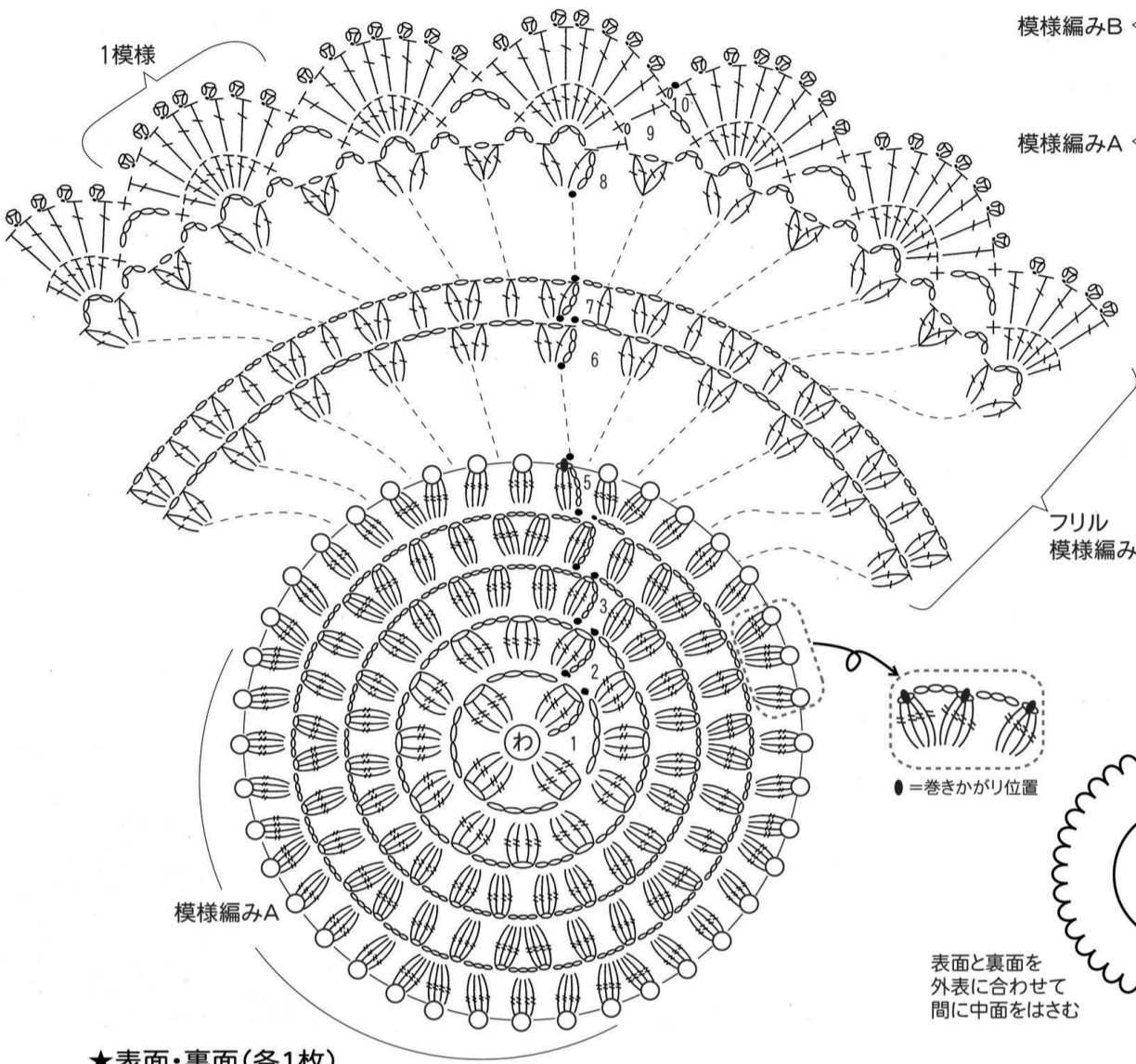


- 用意する毛糸(商品番号-色番号/商品名/数量)
お花の円座A
528-85/ゆったりアクリル(40g玉巻)/230g
528-83・86/ゆったりアクリル(40g玉巻)/各45g
お花の円座B
528-89/ゆったりアクリル(40g玉巻)/220g
528-90/ゆったりアクリル(40g玉巻)/100g
- 使用針(棒針編みの場合は、とじ針を準備してください。)
カギ針 7/0号、とじ針
- 出来上り寸法
直径45cm

●編み方ポイント
わの作り目で目を作り、図を参照して表面と裏面を編みます。わの作り目を作り、中面を編みます。中面を間にはさみ、表面と裏面を外表にして合わせて、巻きかがり位置を3枚一緒に巻きかがります。中央3枚一緒にとめます。

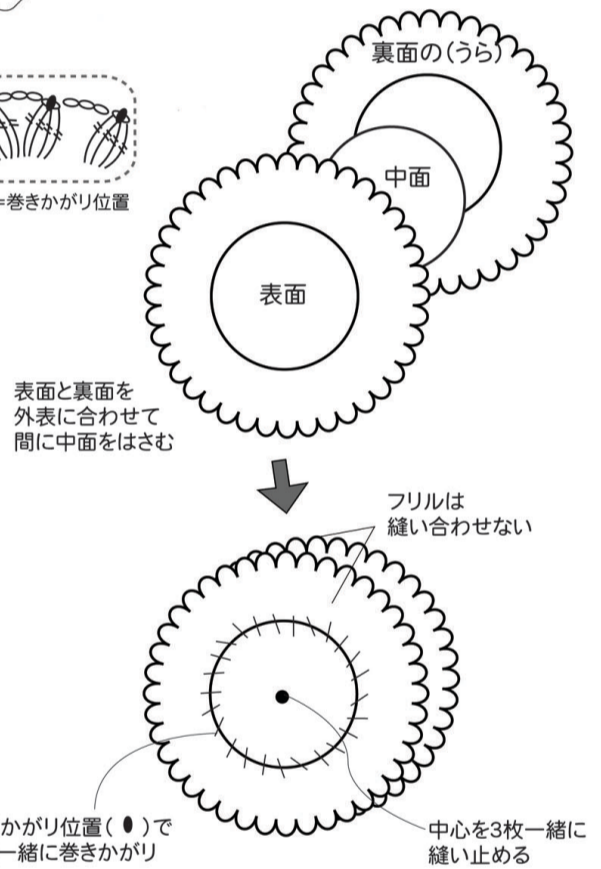
●表面・裏面の編み方図

(カギ針7/0号)



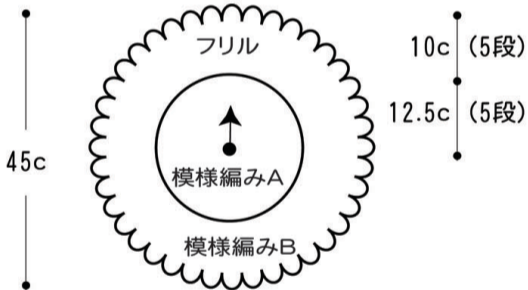
- 模様編みB { 5...40模様 } 増減なし
 { 1...40模様 }
模様編みA { 5...160目 } 毎段+32目
 { 4...128目 }
 { 3...96目(+48目)
 { 2...48目(+28目)
 { 1...20目 }
 段

●仕上げ方



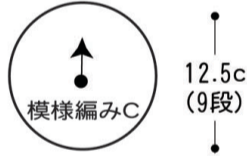
★表面・裏面(各1枚)

(カギ針7/0号)

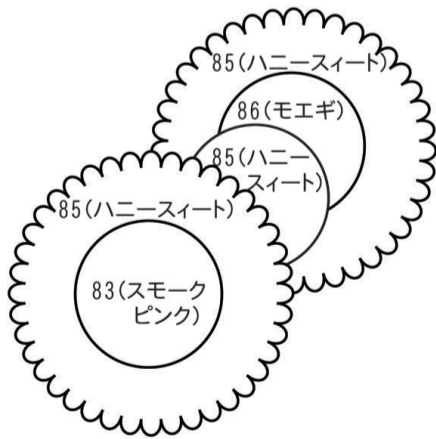


★中面(各1枚)

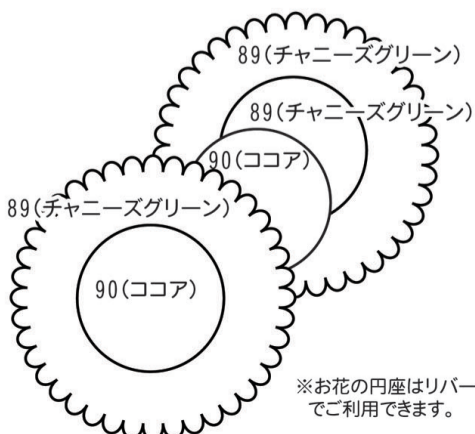
(カギ針7/0号)



★お花の円座Aの配色



★お花の円座Bの配色



※お花の円座はリバーシブルでご利用できます。

●中面の編み方図

(カギ針7/0号)

