

NO. 37

26 ページの作品



●用意する毛糸(商品番号・色番号/商品名/数量)

303-216/ファインメリノ(30g玉巻)/10g

561-110/おとぎ話(50g玉巻)/8g

●使用針(棒針編みの場合は、とじ針を準備してください。)

カギ針 4/0号、8ミリ針 とじ針

●ボタン・付属品

陶器ボタンJ-209...直径30mm1個 ヘアゴム

●出来上り寸法

編み図参照

●ゲージ(10cm平方)

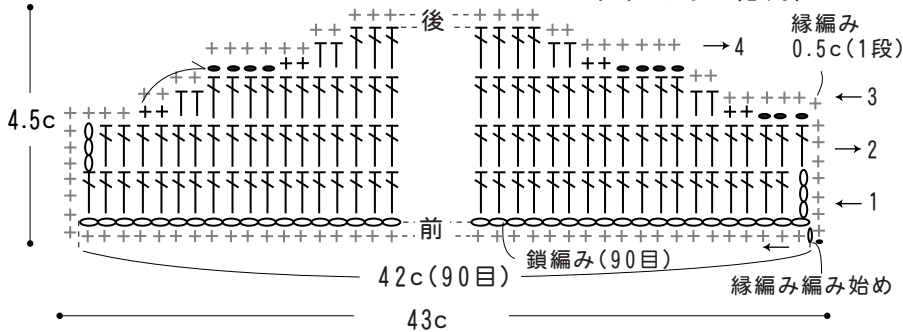
長編み 21目×11.5段

●編み方ポイント

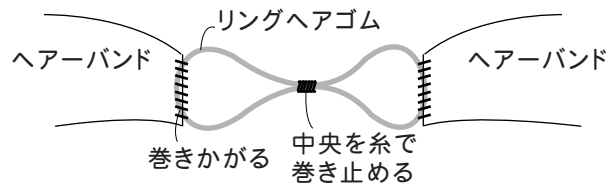
ヘアバンド...鎖編みの作り目を90目作り、図のように編みます。縁編みの編み始め位置に糸をつけて、細編みを1段編みます。リングヘアゴムの中央を糸で巻き止めて、ヘアバンドに両端を巻きかがり付けます。花モチーフ...わの作り目をして、図のように編み、陶器ボタンでヘアバンドに止め付けます。

●ヘアバンドの編み方図 (カギ針4/0号)

ファインメリノ(216)

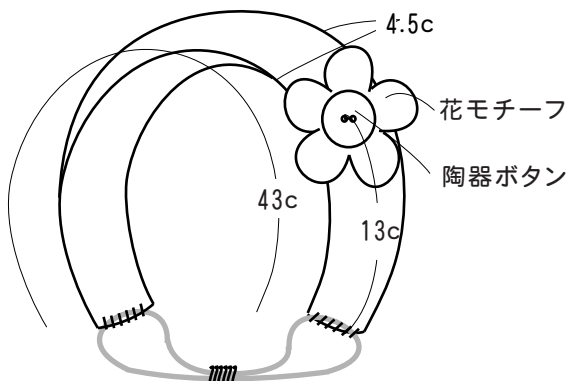
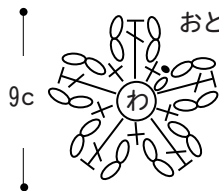


●ヘアバンドとリングヘアゴムのつながぎ方



●モチーフ (カギ針8ミリ)

おとぎ話(110)



※陶器ボタンで花モチーフをヘアバンドにとじ付ける