

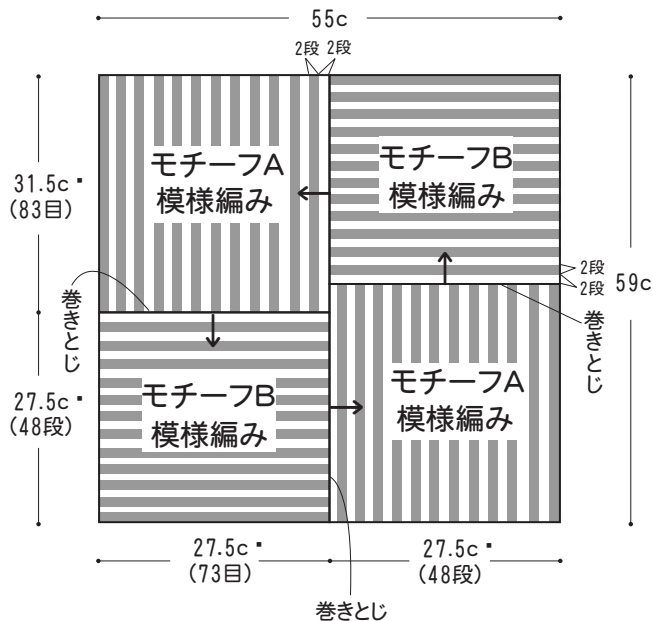
# ＊ 座布団カバー ＊



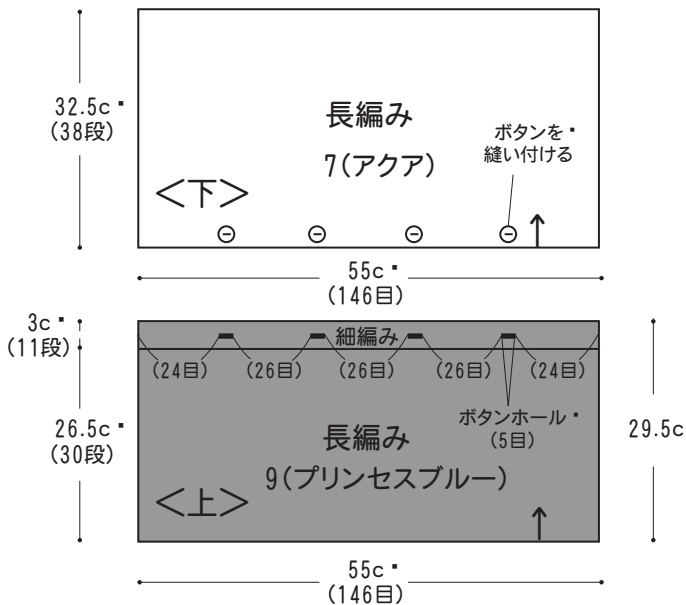
- 用意する毛糸(商品番号-色番号/商品名/数量)  
781-7/tretウリア(30g玉巻)/195g  
781-9/tretウリア(30g玉巻)/195g
- 使用針  
カギ針 3/0号
- ボタン・付属品  
A-249-20 直径20mm4個
- 出来上り寸法  
縦60cm/横56cm
- ゲージ(10cm平方)  
模様編み 26.5目×17.5段

●編み方ポイント  
表…図を参照に2段毎に配色を替えて、モチーフA・Bを模様編みでそれぞれ2枚ずつ編み、巻きとして1枚にする。  
裏…鎖146目で作り目し、上側・下側それぞれ指定の色で編む。上側は長編みで30段編み、続けて細編みでボタンホールをあげながら11段編む。下側は長編みで38段編み、ボタンを4個縫い付ける。  
まとめ…表と裏を外表に重ね、2枚一緒に細編みではぐ。

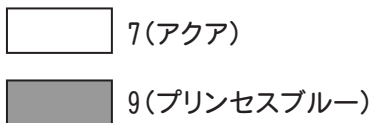
●表 (カギ針 3/0号)



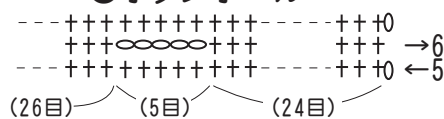
●裏 (カギ針 3/0号)



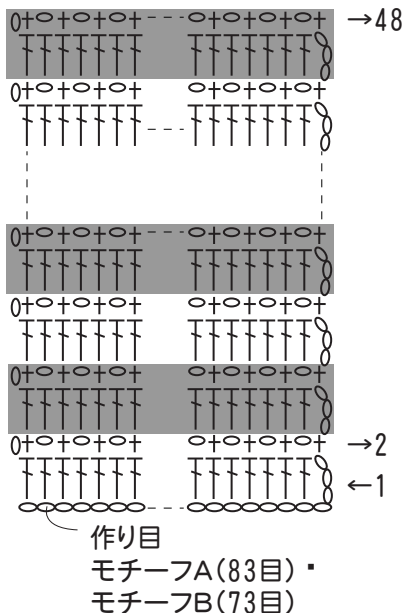
<配色>



●ボタンホール



●模様編み



●まとめ ※表と裏を外表に重ね合わせて、2枚一緒に細編みではぐ。

