

# ＊ モチーフマイト ＊



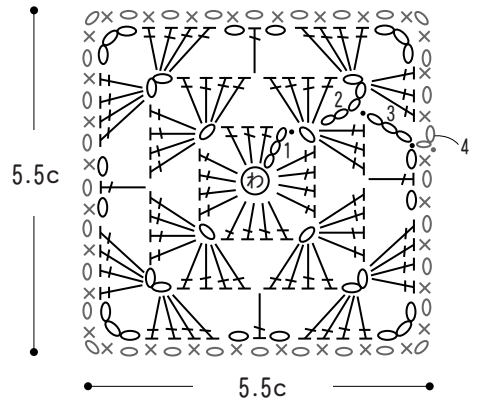
- 用意する毛糸(商品番号一色番号/商品名/数量)
  - 588-2/綿の心絵(30g玉巻)/9g
  - 588-4/綿の心絵(30g玉巻)/10g
- 使用針
  - カギ針 4/0号、とじ針
- ボタン・付属品
  - 使用しません。
- 出来上り寸法
  - 縦17.5cm/横17.5cm
- ゲージ
  - モチーフ 5.5cm角

●編み方ポイント

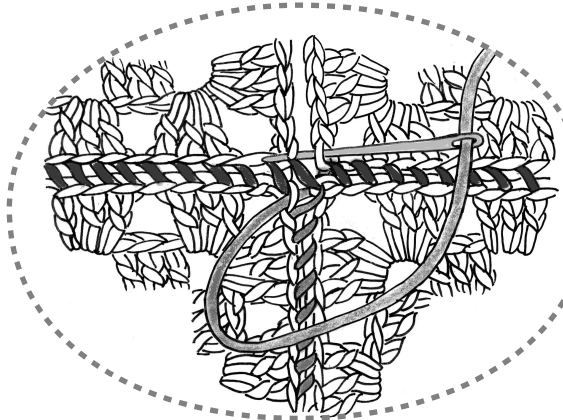
モチーフ・・・わの作り目をして、図のようにモチーフAを4枚、モチーフBを5枚計9枚編みます。  
 まとめ・・・モチーフをつき合わせて持ち、とじ針ですくってかがります。9枚合わせ、周りに縁編みを1段編みます。

●モチーフの編み方図

(カギ針4/0号)



●モチーフのつなぎ方

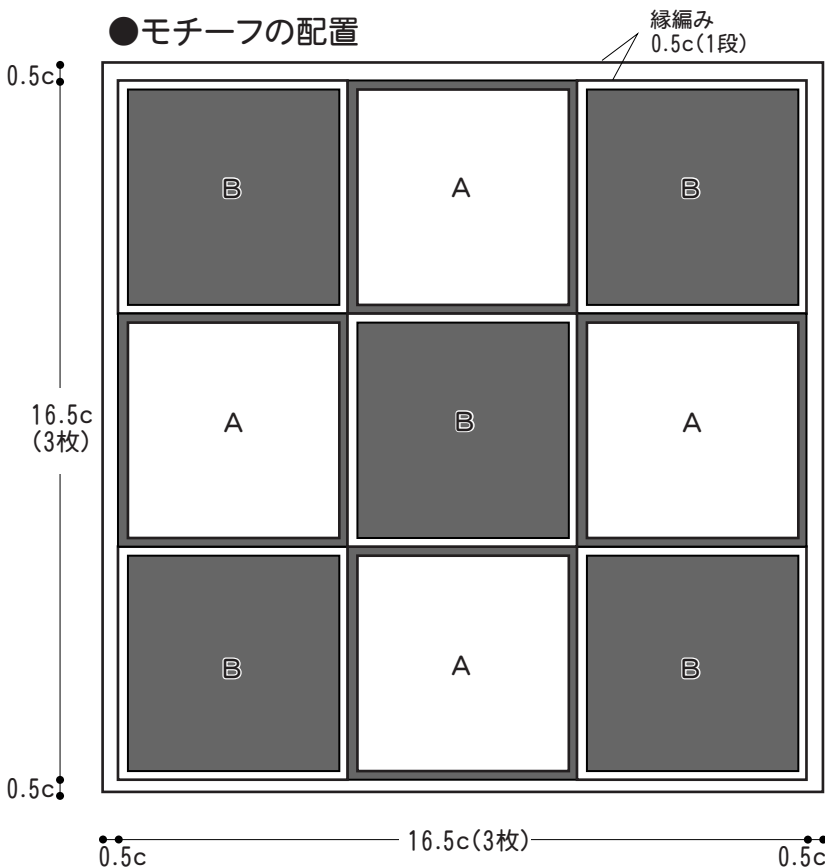


- 1.モチーフをつき合わせに持ち、とじ針に糸をとおして内側の半目をすくってかがります。
- 2.縦の方向も同様にかがりますが4枚集まる個所はXになるようにかがります。

★Aタイプ 1～3段・・・(2)フロスティージェー  
4段・・・・(4)ブラウン

★Bタイプ 1～3段・・・(4)ブラウン  
4段・・・・(2)フロスティージェー

●モチーフの配置



●縁編み

カギ針(4/0号)

