

レース編みハンカチ&ポケットティッシュケース

レース編みハンカチ

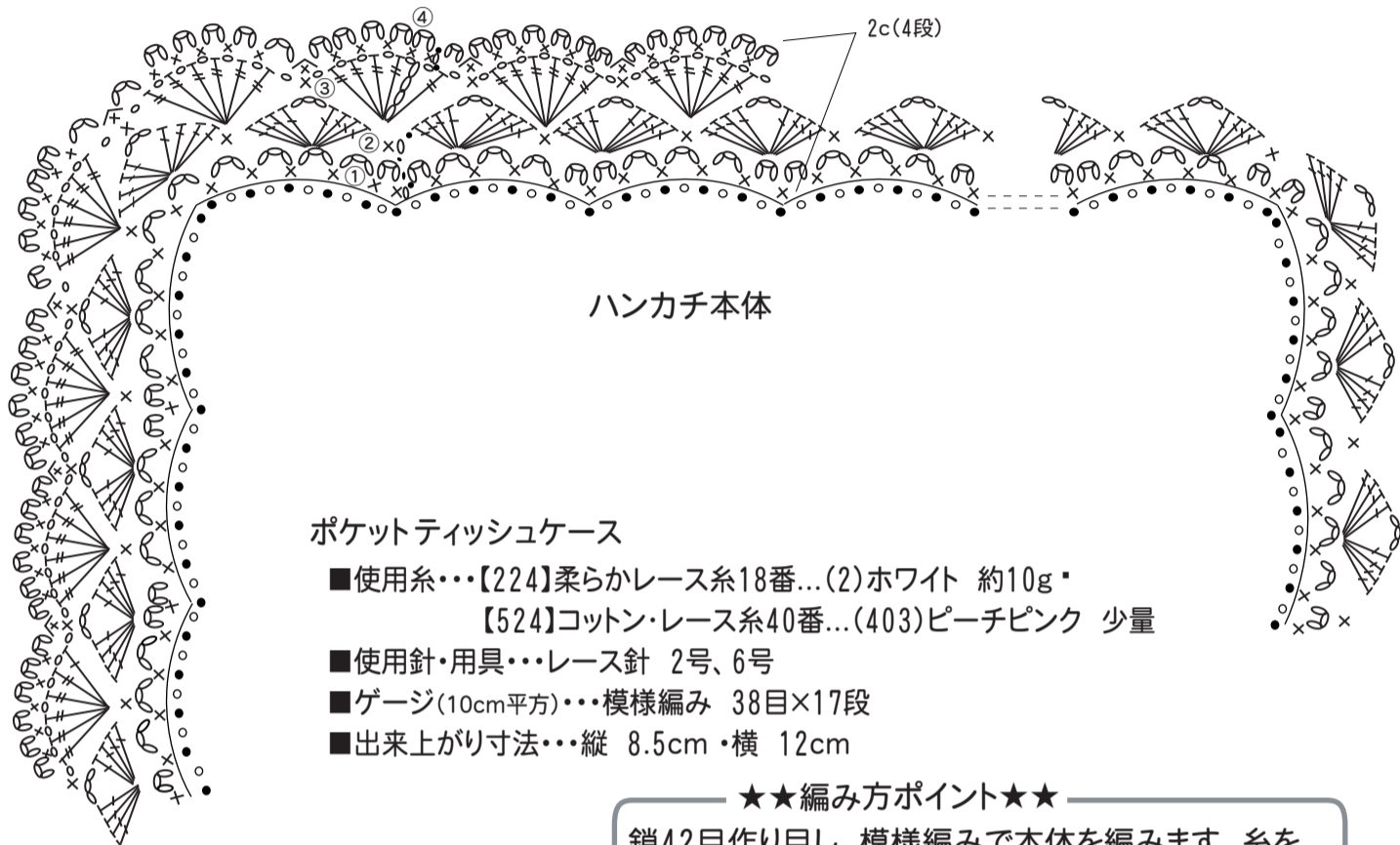
- 使用糸・・・【524】コットン・レース系40番...(403)ピーチピンク 約8g
- 使用針・用具・・・レース針 6号、
エジング用ハンカチ(縦約24cm、横約24cm)
- 出来上がり寸法・・・縦28cm・横28cm



★★編み方ポイント★★

エジング用ハンカチの端の穴にレース糸で模様を編みます。ハンカチによって穴の数が異なりますので、模様は2段めで調節して下さい。

●エジングの編み方



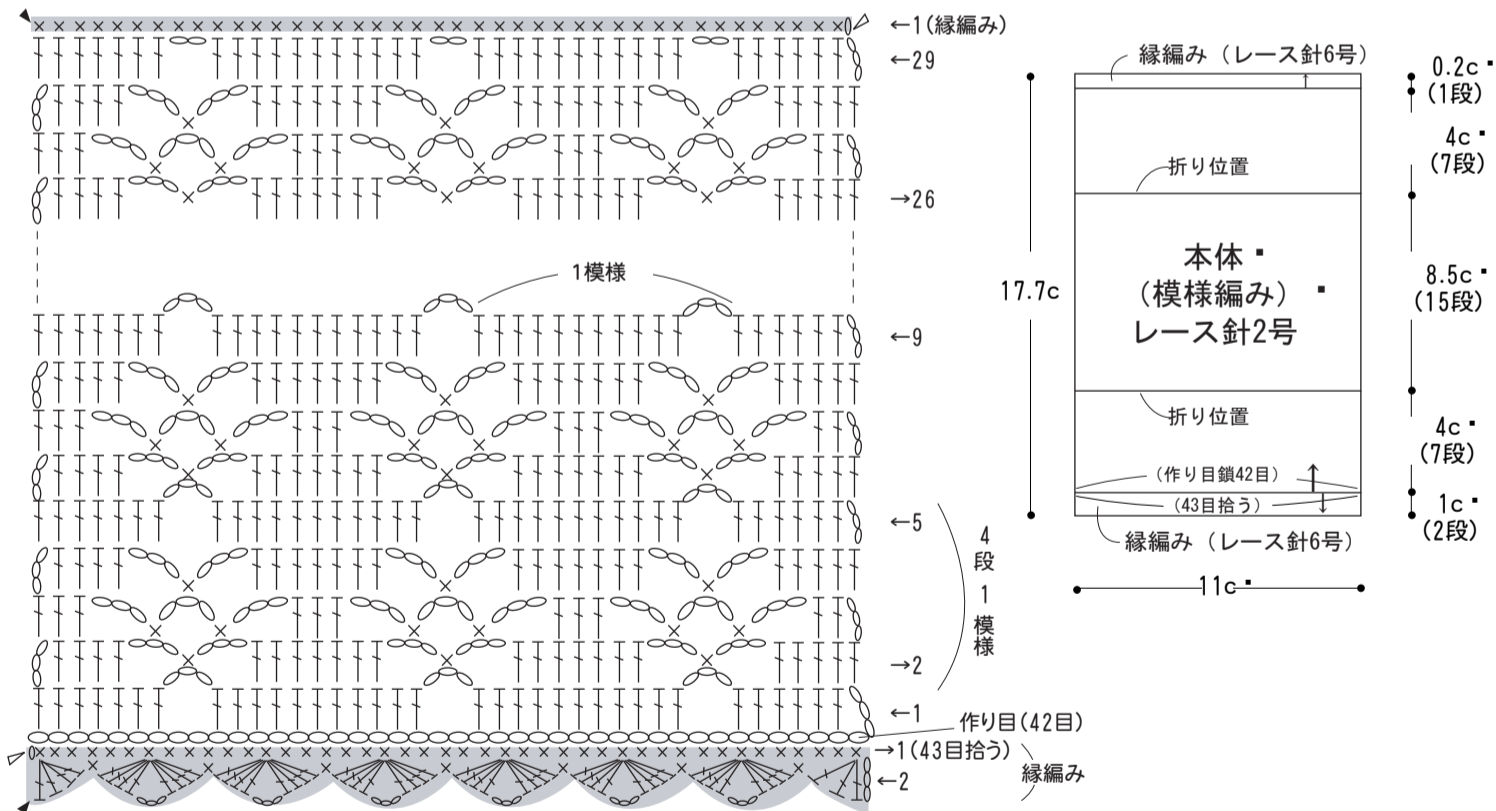
ポケットティッシュケース

- 使用糸・・・【224】柔らかレース系18番...(2)ホワイト 約10g・
【524】コットン・レース系40番...(403)ピーチピンク 少量
- 使用針・用具・・・レース針 2号、6号
- ゲージ(10cm平方)・・・模様編み 38目×17段
- 出来上がり寸法・・・縦 8.5cm・横 12cm

★★編み方ポイント★★

鎖42目作り目し、模様編みで本体を編みます。糸を替えて、縁編みを1段編みます。糸をつけて、作り目より43目拾い縁編みを2段編みます。折り位置で外表に折り、縁編みで側面をとじます。

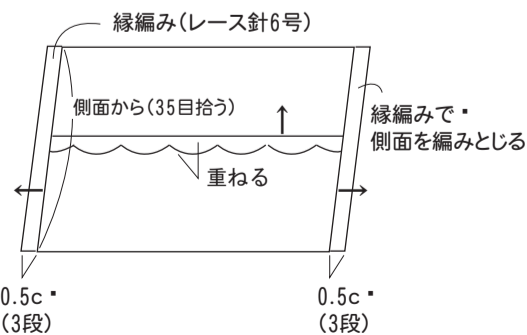
●本体



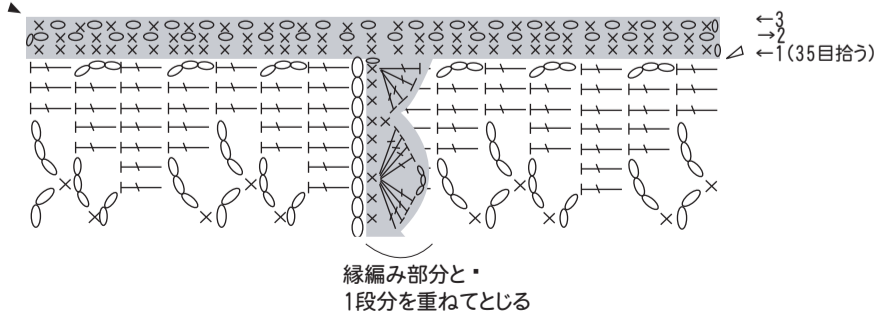
- △ =糸をつける
- ▲ =糸を切る

●仕上げ

折り位置で外表に折って、側面をそれぞれ縁編みで編みとする。



●側面のとじ方 縁編み



- 配色
- 【524】コットン・レース系40番...(403)ピーチピンク
 - 【224】柔らかレース系18番...(2)ホワイト