

# 雑貨ウールのカップ型のコースター

あみこもひふい 2

- 使用糸・・・【565】雑貨ウール (1)アイボリー...12g  
(3)暗アンズ...12g  
(4)レッドブラウン...6g  
(5)オレンジブラウン...6g  
※上記は2枚の使用量です

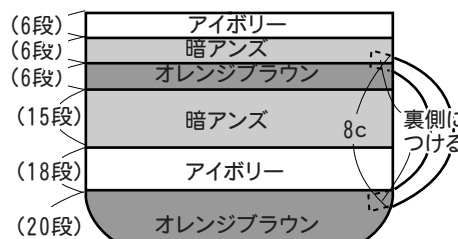
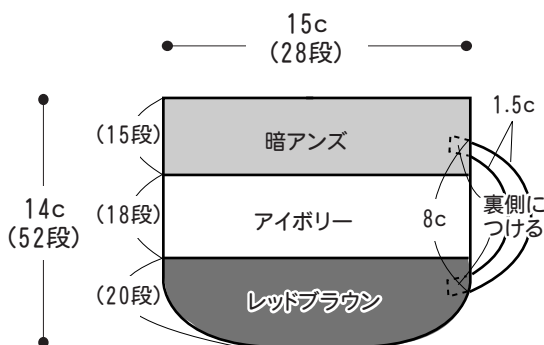
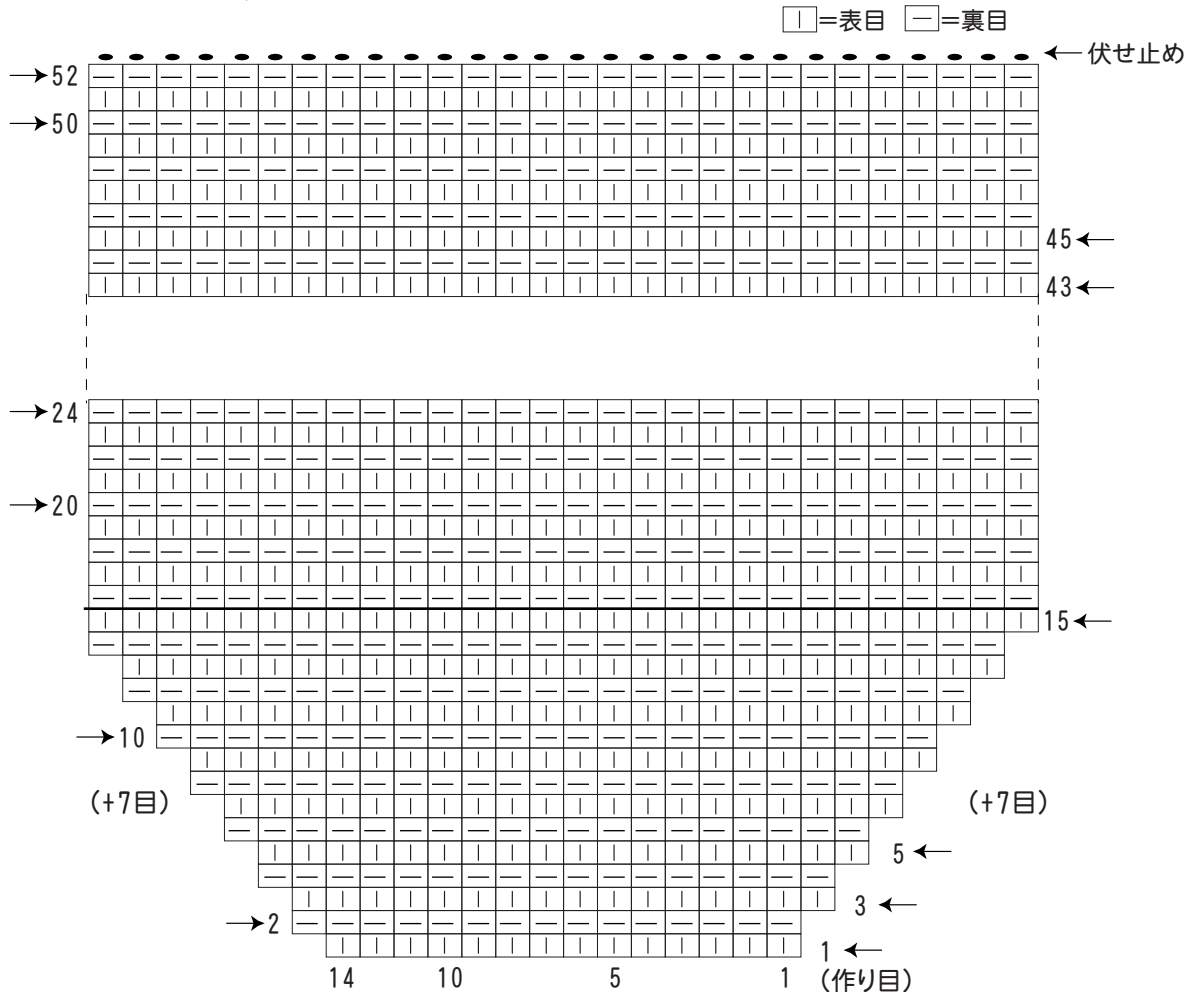
■使用針・用具・・・2本棒針8号、カギ針6/0号

■出来上がり寸法・・・15cm×14cm

## ★★編み方ポイント★★

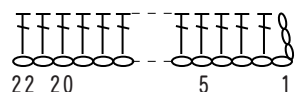
一般的な作り目を14目作り、左右で増し目しながら15段め(28目)まで編みます。続けて52段めまで増減なしで編んで伏せ止めをします。持ち手をカギ針で編んで、カーブをつけて裏側でとめます。  
※編み図参照して色を替えてボーダーに編みます。

## ●編み方符号図



カギ針

●持ち手の編み方  
アイボリー



※鎖22目作り、3目立ち上がり長編み21目編んで作り目を中にしてカーブして裏側につける