

# 雑貨ウールのコースター

■使用糸・・・【565】雑貨ウール

クローバー { (2)イエローベージュ...6g  
(1)アイボリー、(12)濃ナイルグリーン...少量

にんじん { (6)ブラウン...6g  
(10)ロームブラウン、(3)暗アンズ、(12)濃ナイルグリーン...少量

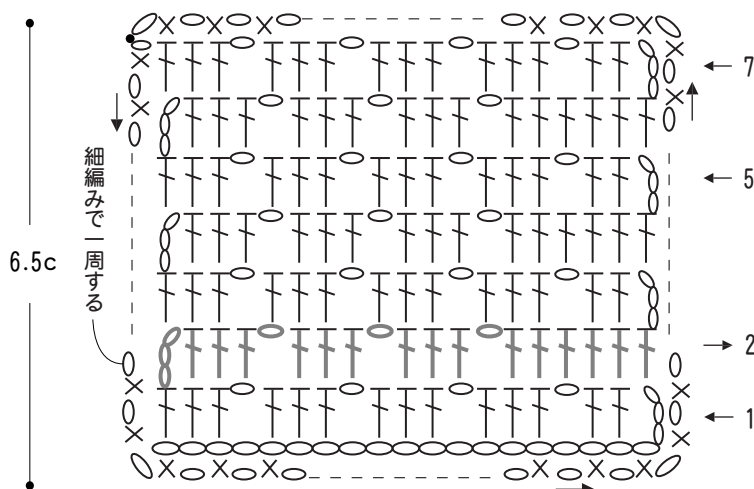
りんご { (1)アイボリー...6g  
(5)オレンジブラウン、(8)赤エンジ、(12)濃ナイルグリーン...少量

■使用針・用具・・・カギ針6/0号


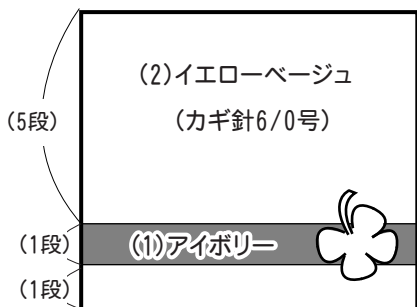
■出来上がり寸法・・・モチーフ...00cm角

●コースターの編み方

(カギ針6/0号)

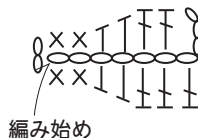
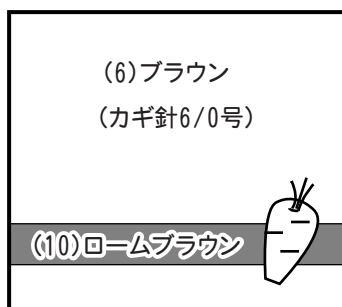


★クローバーのコースター




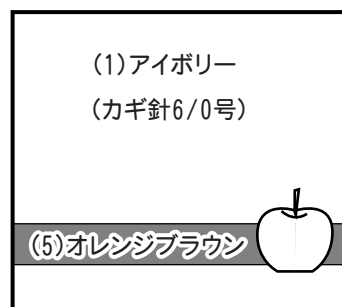
※わの中に【鎖3目・長編み2目・鎖3目】を引き抜きながら、4回編み入れて引抜き鎖8目編みます。

★にんじんのコースター



※鎖7目作り、3目で立ち上がり鎖を一周して図のように編みます。

★りんごのコースター



※わの中に鎖1目で立ち上がり細編み5目入れ、図のように2～3段は増し目をして編みます。

★★編み方ポイント★★

鎖の作り目をして模様編みで7段編みますが、各タイプ共2段めは色を変えて編みます。7段編んで引き抜き、続けて細編み・鎖で一周して形を整えます。モチーフを編んでコースターにとめます。