

柔らかレース系のカフェカーテン あみこもびより

NO.09

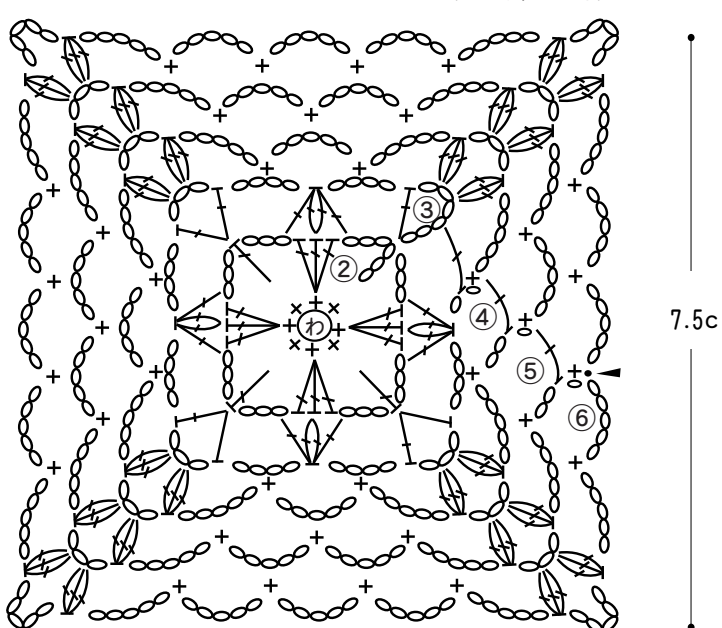
■使用糸・・・【224】柔らかレース系18番
(4)...130g

■使用針・用具・・・カギ針2/0号

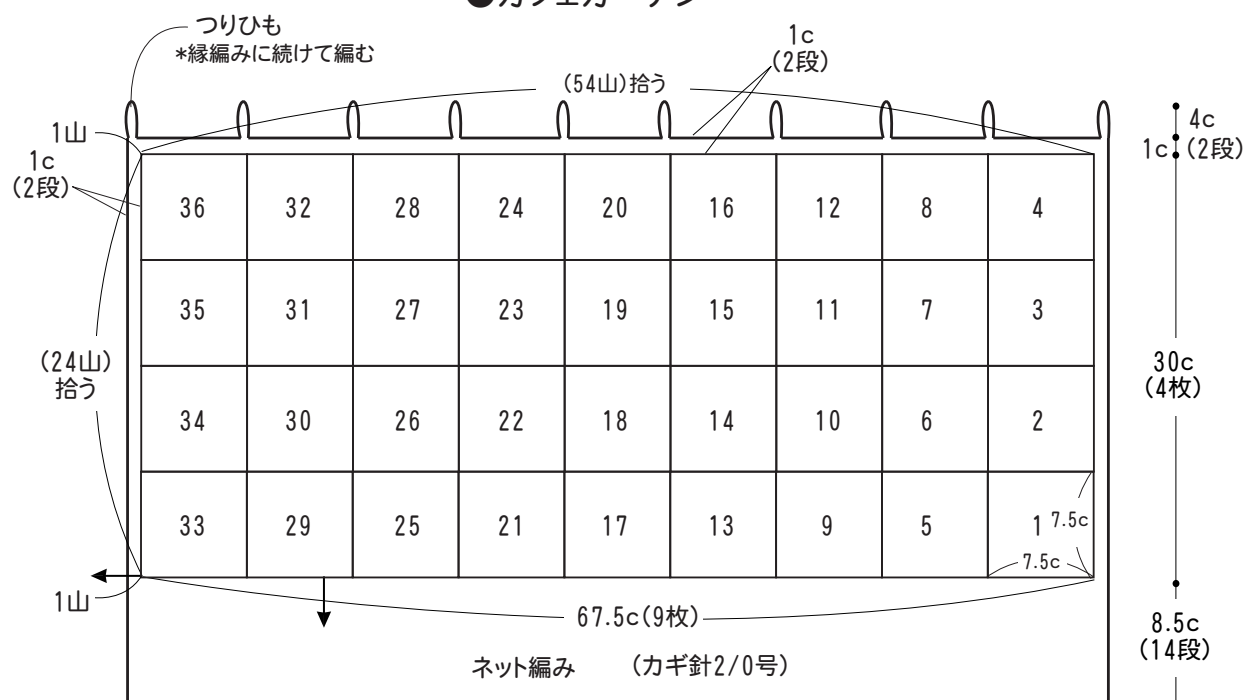
■ゲージ・・・モチーフ1辺7.5cm

■出来上がり寸法・・・69.5cm × 43.5cm

●モチーフの編み方図 (カギ針2/0号)

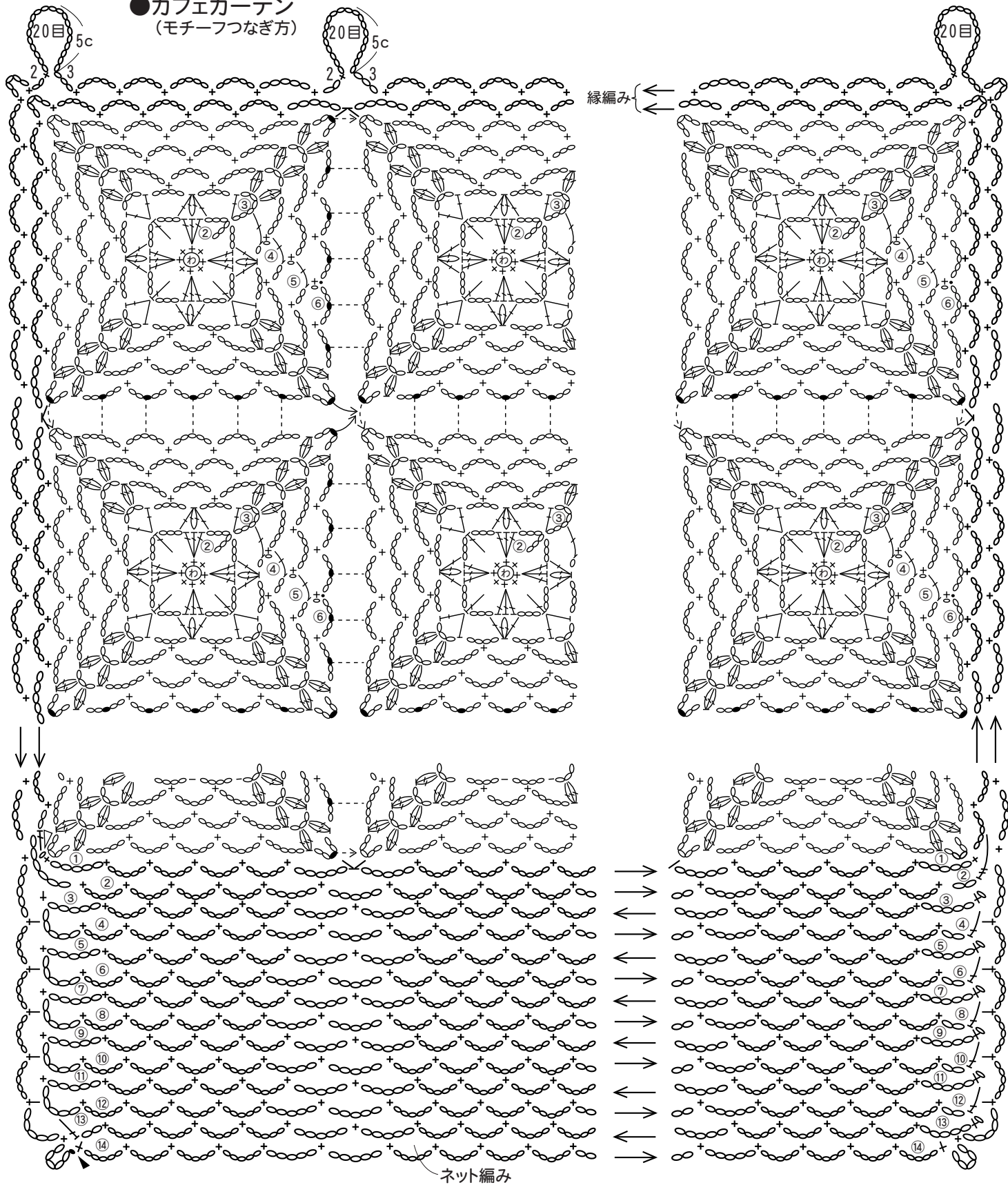


●カフェカーテン



※モチーフは1~36の順につなぐ

●カフェカーテン (モチーフつなぎ方)



≡ = 中長編みに2目一度 △ = 糸をつける ≡ = 中長編みに2目一度

■編み方ポイント

モチーフは輪の作り目をして、1段めは1目立ち上がり細編み8目編んで引き抜きます。2段めからは図を参照して編みます。2枚めのモチーフからは最終段で図のように引き抜いて、編みながらつなぎます。カーテンの裾部分と周囲をネット編みで編みます。つりひものループは縁編みの最終段で作ります。