

エスニック・ジュートの鍋しき

あみこもひふい

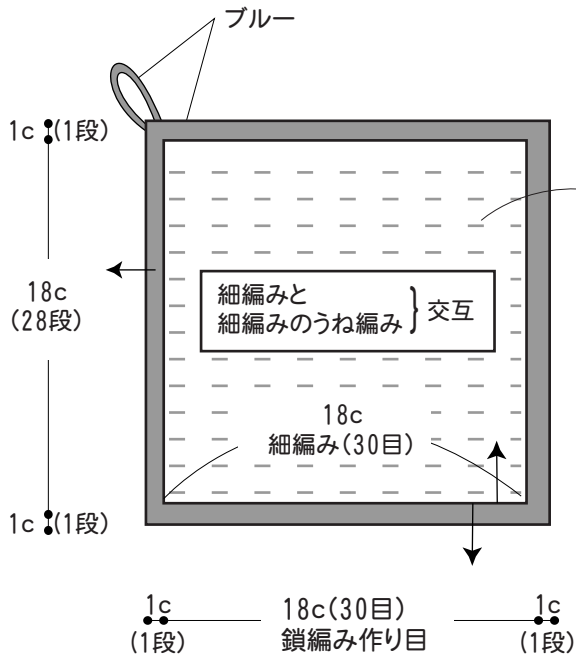
NO.03

- 使用糸・・・ エスニックジュート ・
 - (21)アイボリー45g
 - (22)オレンジ35g ・
 - (25)ブルー10g
- 使用針・用具・・・ カギ針7/0号
- ゲージ・・・ 模様編み 16.5目・15.5段
(10cm平方)
- 出来上がり寸法・・・ 20cm角

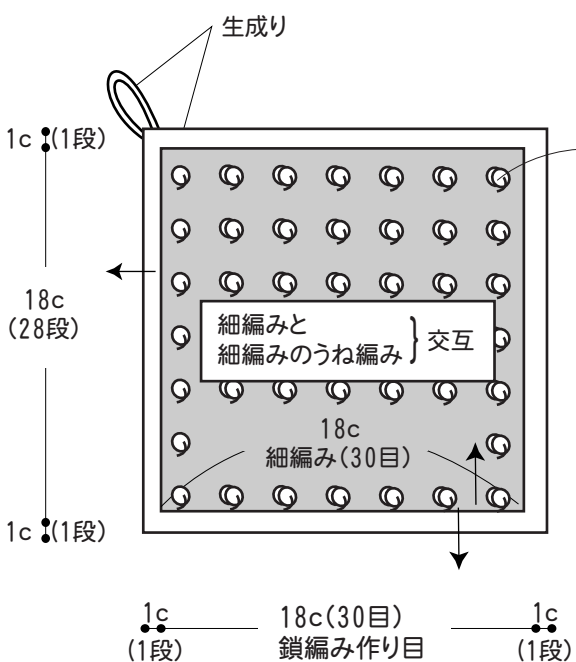
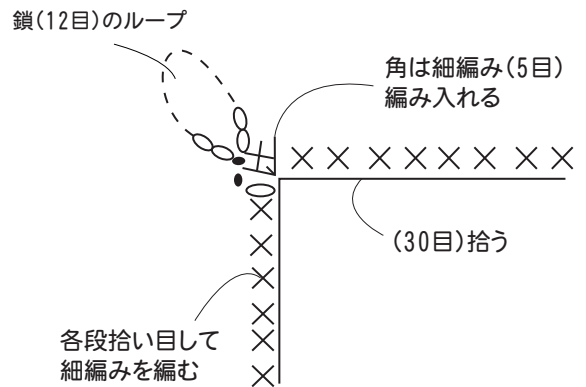
★★編み方ポイント★★

●すべて2本どりで編みます。
鎖編み30目作り目をして、図のように28段編みます。
縁編みを細編みで編みますが角は細編み5目編み入ります。鎖12目のループを続けて作る。
ステッチを図を参照して刺します。

●なべつかみ

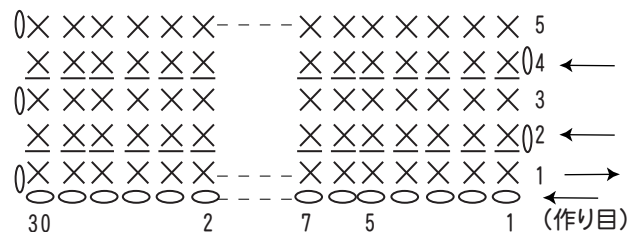


●縁編み・角の編み方



●模様編み図

■編み方ポイント



●————— 作り目(鎖30目) —————●

× = 細編み × = 細編みのうね編み

= 細編みのうね編み