

ブタ**鍋敷き

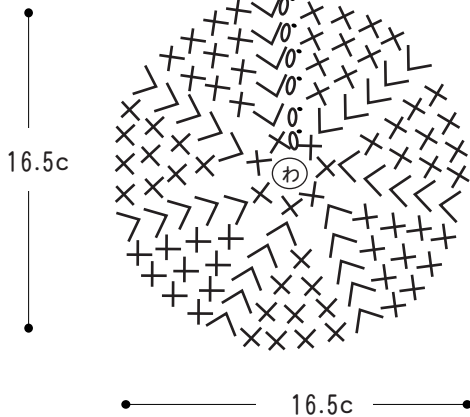
- 使用糸・・・コード・マーカ―...ブラック 35g
コットン・ニート...アイボリー 少々
- 使用針・用具・・・カギ針10/0号、とじ針
- ゲージ・・・細編み 11目・8段
(10cm平方)
- 出来上がり寸法・・・約21cm×約18cm

★★編み方ポイント★★

ブタの顔・・・輪の作り目をして1目立ち上がり細編みで図のように増目をして6段編みます。
 耳・・・6鎖目の作り目をして減目をして4段図のように編みます。
 鼻・・・鎖4目の作り目を作り1目立ち上がり図のように増目をして4段コットン・ニートで編みます。
 まとめ・・・顔に鼻、耳をつけます。目と鼻に刺繍をします。

●ブタの顔 カギ針(10/0号)

【コード・マーカ― ブラック】
細編み

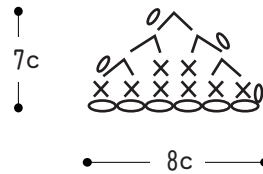


- 6...42目(+7目)
- 5...34目(+7目)
- 4...28目(+7目)
- 3...21目(+7目)
- 2...14目(+7目)
- 1...7目

●ブタの耳 カギ針(10/0号)

【コード・マーカ― ブラック】

細編み・2枚

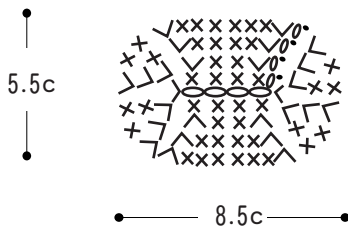


- 4...2目1度
- 3...2目(-2目)
- 2...4目(-2目)
- 1...6目
- 作り目...6目

●ブタの鼻 カギ針(10/0号)

【コットン・ニート アイボリー】

細編み



- 4...36目(+8目)
- 3...28目(+8目)
- 2...20目(+8目)
- 1...12目
- 作り目...4目

●出来上がり図

