

# ランチョンマット & コーナー

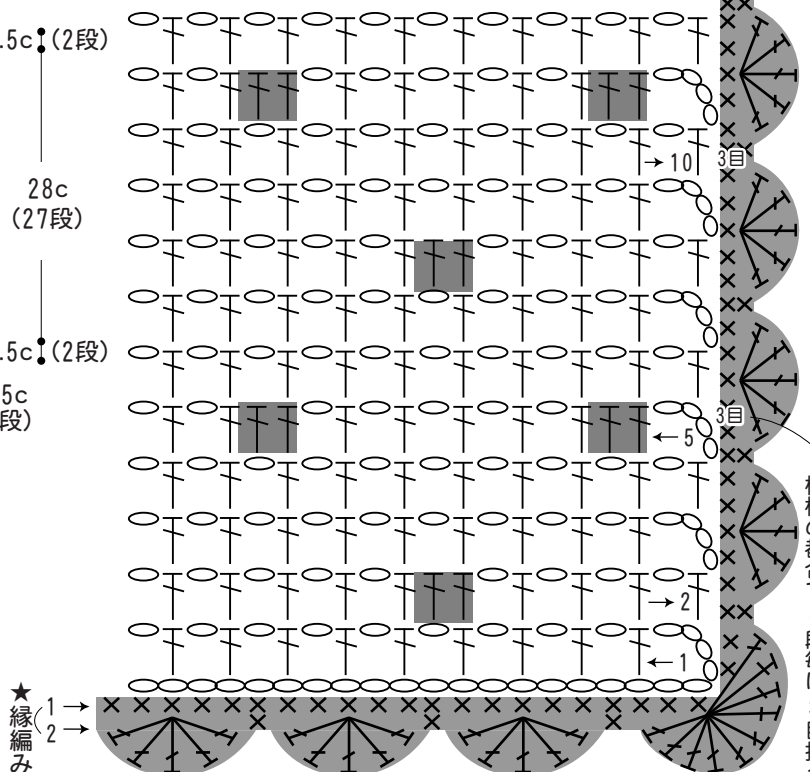
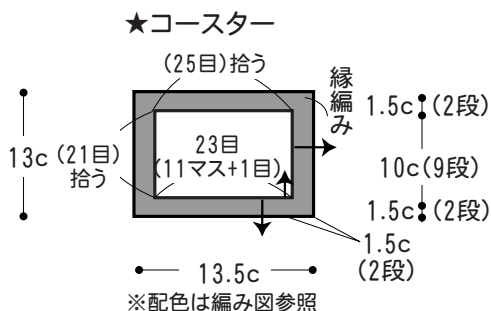
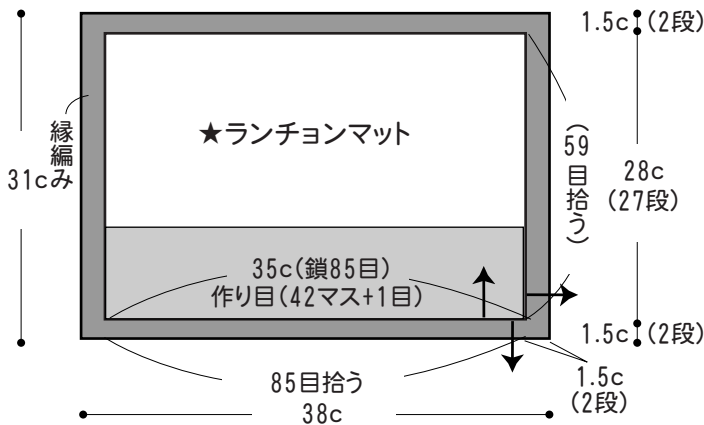
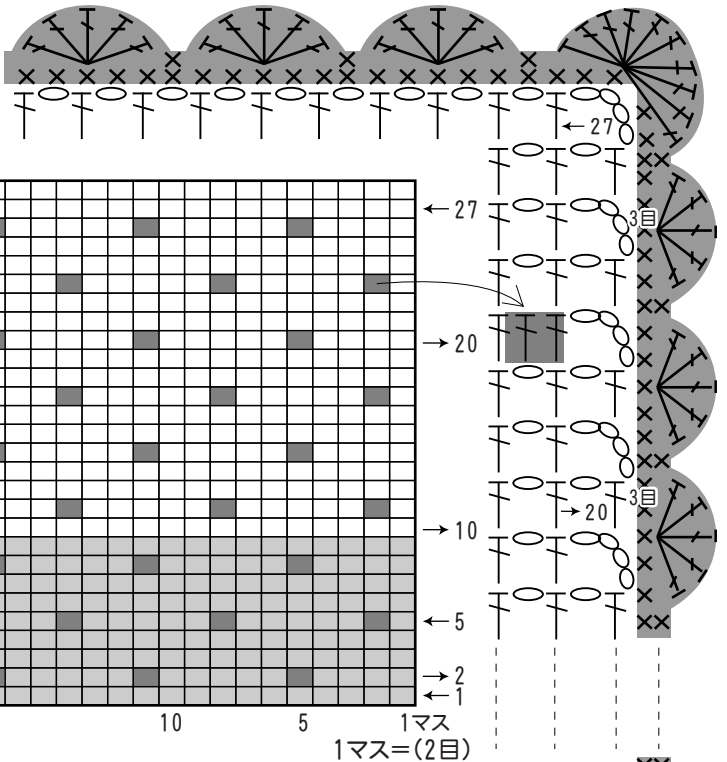
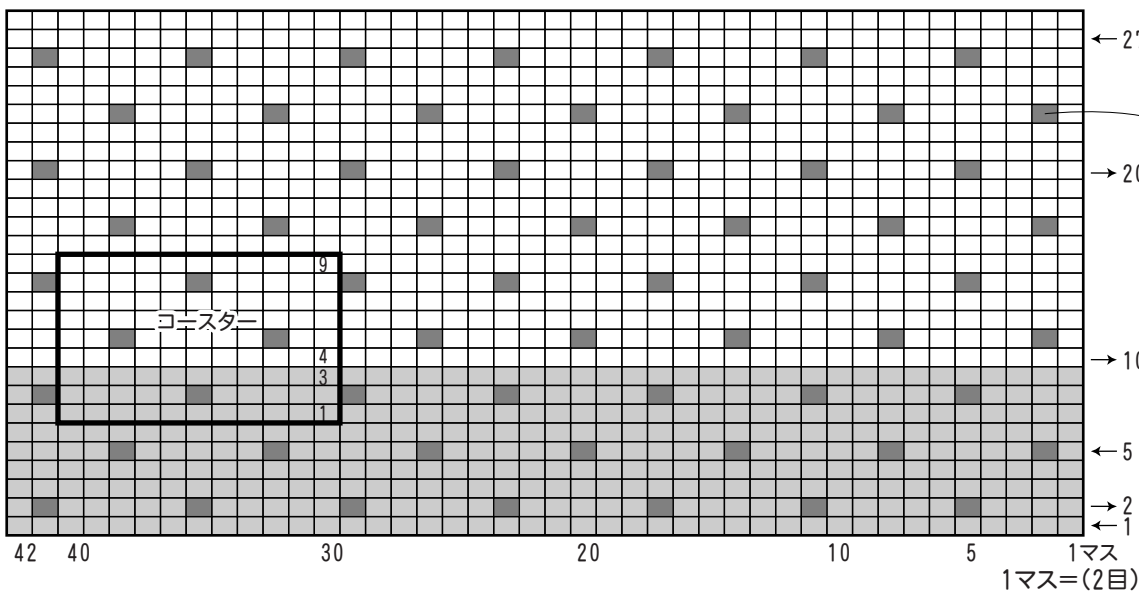
- ◆使用糸 / マイネローレン純毛中細 14(グレイッシュベージュ)50g  
 マイネローレン純毛中細 8(カメリア)40g  
 マイネローレン純毛中細 14(グレイッシュベージュ)7g  
 マイネローレン純毛中細 8(カメリア)6g
- ◆用具 / カギ針 5/0号
- ◆ゲージ(10cm平方) / 方眼編み 24目9.5段
- ◆出来上がり寸法 / ランチョンマット 38cm×31cm  
 コーナー 13.5cm×13cm
- ★配色

## ◆編み方ポイント

- ランチョンマット・・・鎖85目作り目をして図のように方眼編みで編みます。9段ピンクで編み10段からは色をグレーに替えて編みます。縁編みをピンクで編みます。
- コーナー・・・ランチョンマットと同じ要領で、鎖23目作って編みます。

	8(カメリア)	14(グレイッシュベージュ)	8(カメリア)
ランチョンマット	(1~9段)	(10~27段)	縁編み(1段)
コーナー	(1~3段)	(4~9段)	縁編み(1段)

## ★ランチョンマット方眼編み方図



※通常は1段で細編み2目(拾い、模様)の都合で5段毎に3目拾い、