

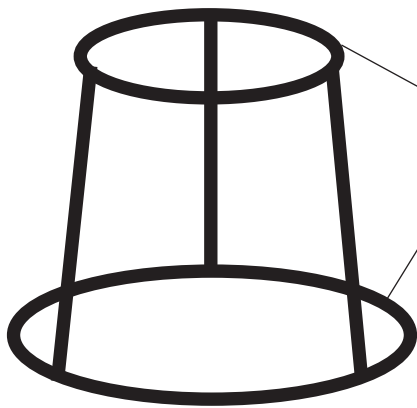
ランプシェードの糸の巻き方

■素材(商品番号・商品名・色番号・数量)

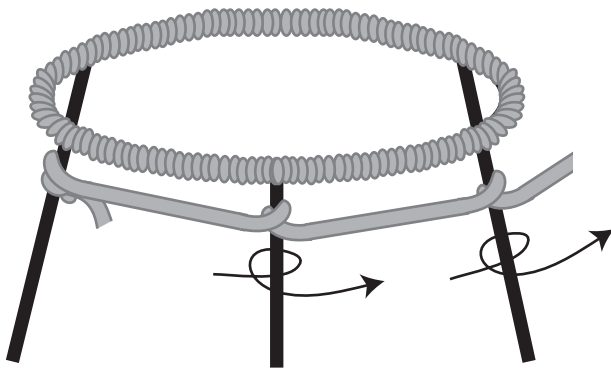
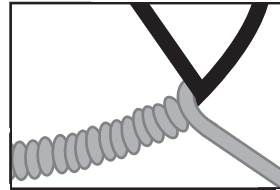
YG301	麻(手紡ぎリネン) 100%	20~30g (使用する骨組みの大きさや、巻きつける密度によって異なります。)
-------	----------------	--

■つくり方ポイント

- 最初にカセを玉巻にすると、いくつかの小さな玉に巻くと、使いやすいです。
- YG301の結び始めと終わりは、固結びをしてギリギリカットし、ボンドなどでくっつけます。



1. ランプシェードになる骨組みの上と下の輪にYG301を巻きつけます。



2. 骨組みの縦の棒の部分にYG301を巻きつけます。1本ごとに1回転させて、しっかりと固定して巻きます。