







- 素材(商品番号・商品名・色番号・数量)
- 178 さわやかコットン 36 ...60g
- 535 めくめくローバー 1 ...78g
- 535 めくめくローバー 2・3・4 ...各20g
- 535 めくめくローバー 5 ...各30g
- 縦糸 さわやかコットン 36
- 横糸 さわやかコットン 36
めくめくローバー 1・2・3・4・5
- 縦糸長
91cm+9cm(縮み分)+60cm・
(口ス分)≒160cm
- 使用箆 10cm/30羽
- 縦糸総本数 126本
- 打ち込み本数・
さわやかコットン 1cm/8段・
めくめくローバー 1cm/5段

配色

めくめくローバー

 ...Col.1	 ...Col.2
 ...Col.3	 ...Col.4
 ...Col.5	

さわやかコットン

 ...Col.36



- ★織り方ポイント★**
- 横糸は密になるように打ち込みます。(仕上げ)・
 - 織り始めと終わりを内側に折り、縫い付けます。Col.5の所で半分に折り、両端を縫い合わせます。底を約6cmになるようにまちをとります。・
 - 持ち手部分(2枚)は、Col.36の1cmの所で切ります。・
 - クルクルと丸めて丸い棒状にし、閉じ合わせ、バッグに縫い付けます。・
 - ポンポンを飾りに付けます。

