



■素材(商品番号・商品名・色番号・数量)

533	ビンテージ・カシミア100 (40g玉巻)	302	97g
533	ビンテージ・カシミア100 (40g玉巻)	303	99g

■縦糸

ビンテージ・カシミア100
302・303

■横糸

ビンテージ・カシミア100
302・303

■縦糸長

166cm+16cm(縮み分)
+60cm(ロス分)≒250cm

■使用箆

10cm/40羽

■縦糸総本数

col.302 62本
col.303 64本

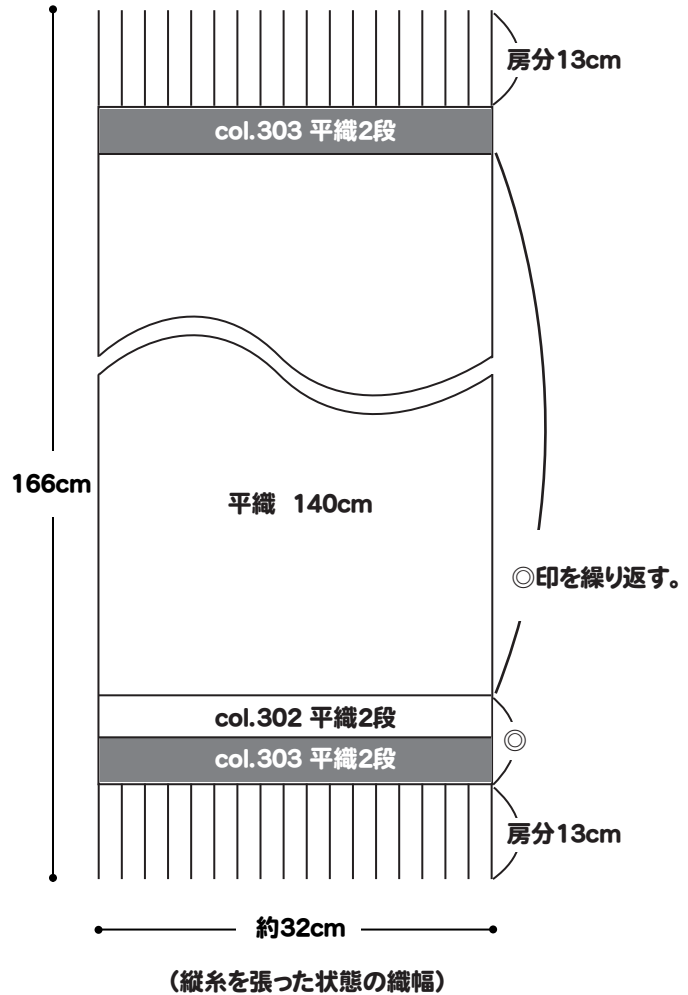
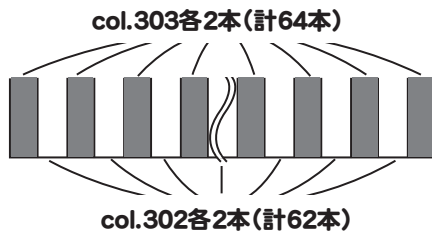
■打ち込み本数

1cm/4段

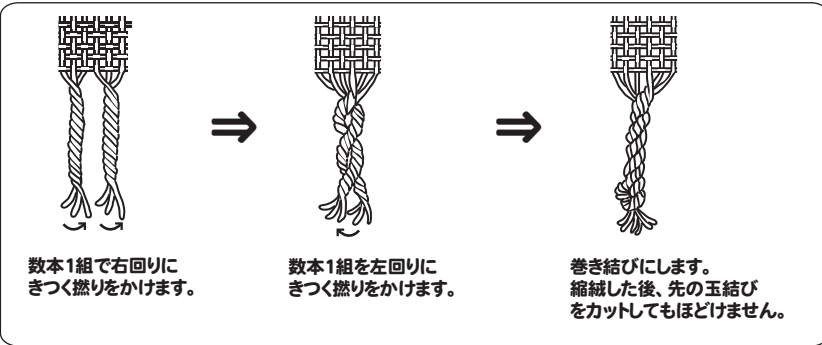
■織り方ポイント

- 縦糸を2本ずつ交互に張ります。
- 横糸は2段ずつ交互に織ります。
- 房は右回り→4本1組で20回、左回り→2本1組で20回撚りをかけます。P.73「房の始末」を参照します。
- 房の始末の後、仕上げに縮絨し、房を8cmで切り揃えます。P.73「縮絨の仕方」を参照します。

■縦糸の配色



■房の始末



■縮絨の仕方

- ・ぬるま湯に中性洗剤を入れ、布を浸して押し洗いします。(熱湯の場合フェルト化するので注意) 布が毛羽立つくらいまで押し洗いします。
- ・撚り合わせた房の部分は、重点的に擦ってしっかり縮絨させます。
- ・軽く脱水し、形を整え陰干しします。乾燥したら、房を切り揃えます。