

お洒落なショールの織り方 ①

■素材(商品番号・商品名・色番号・数量)

165	サマー・スラブ	860	44g
165	サマー・スラブ	861	14g
165	サマー・スラブ	859	48g

■縦糸

859・860・861

■横糸

859・860

■縦糸長

167cm+16cm(縮み分)
+60cm(口ス分)≒250cm

■使用箆

10cm/30羽

■縦糸総本数

75本

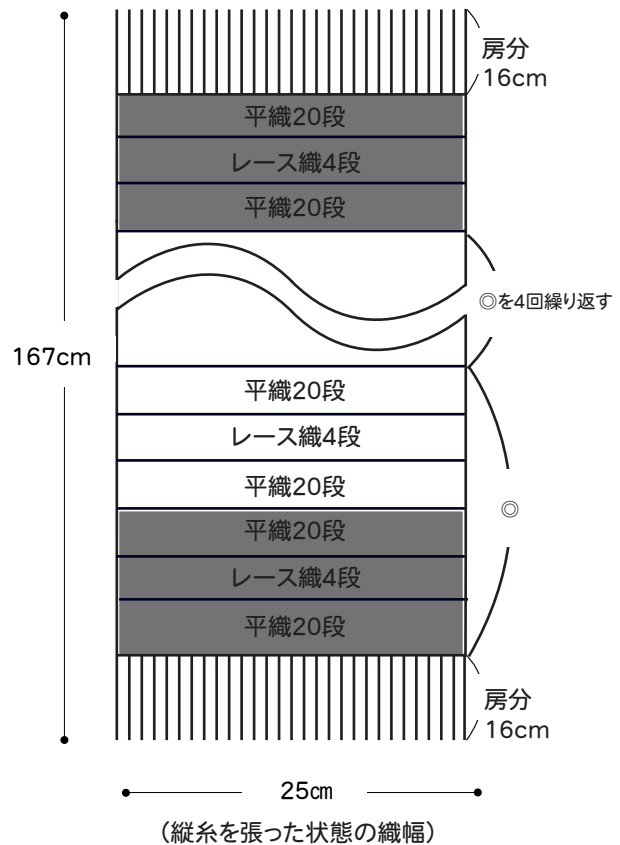
■打ち込み本数

1cm/4段

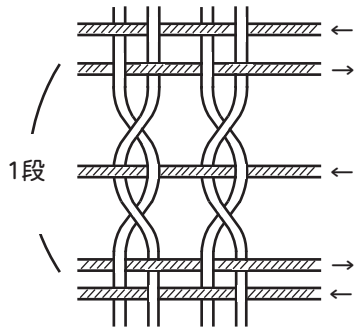
■織り方ポイント

- 房は3本1組で巻き結びし、10cmに切り揃えます。

■縦糸の配色

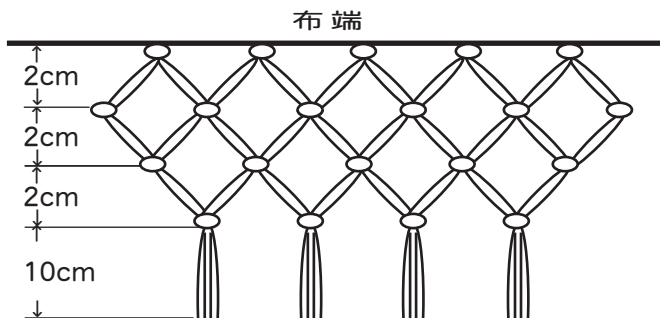


■レース織の織り方



*ヘドルをレストポジションに置いて、縦糸を1本ずつ指ですくい、となりの糸と交差させます。交差させた縦糸の間にシャトルを通します。端まで通したら、ヘドルを寄せて織ります。

■房の始末(七宝結び)



*房は6本1組で巻き結びにします。2cmあけて、3本と隣の3本を1組で巻き結びにします。これを2回繰り返します。最後は房を10cmに切り揃えます。