

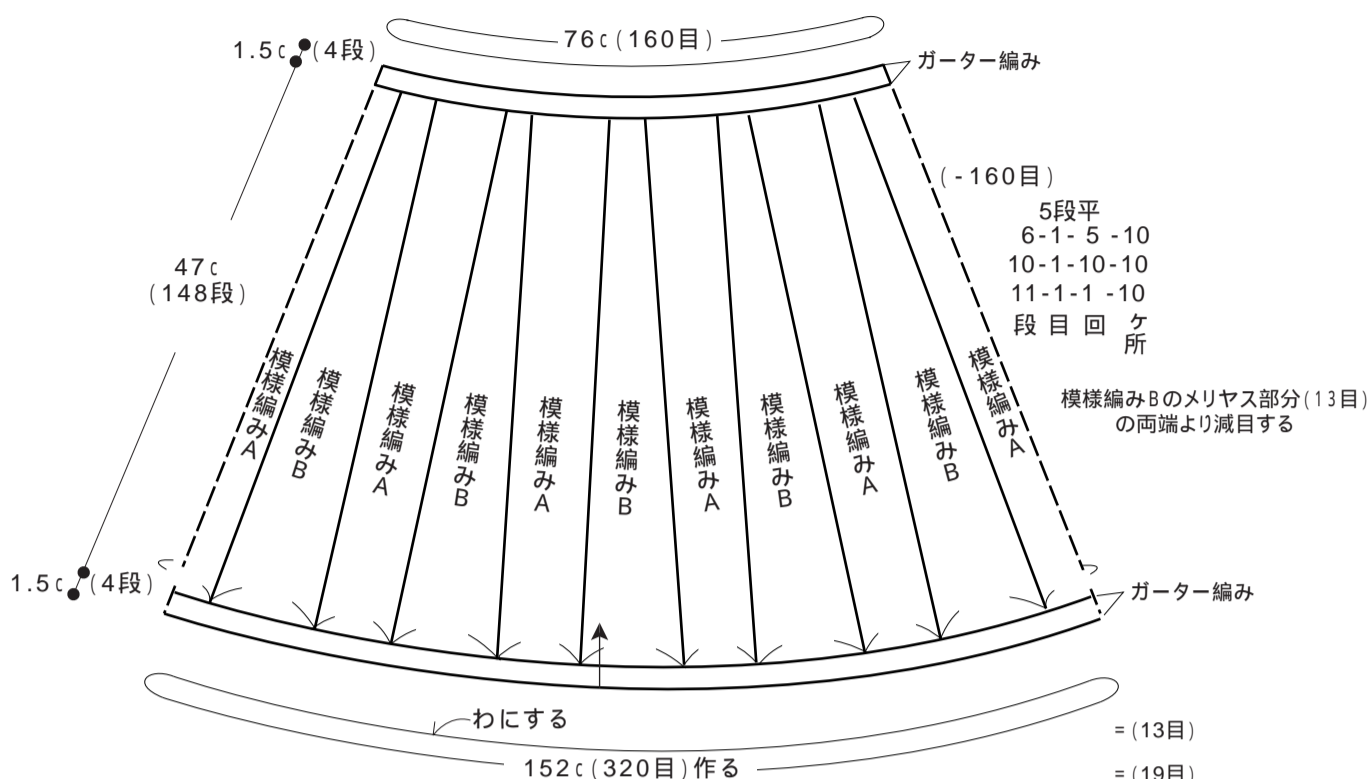
* ポンチョ *



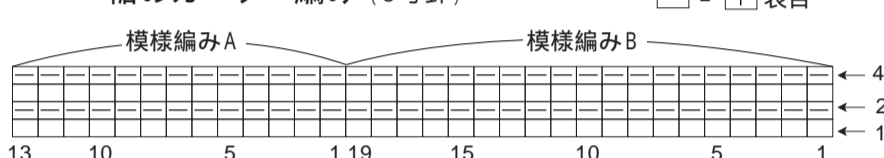
用意する毛糸(商品番号・色番号/商品名/数量)
 533-309/ピンテージ・カシミア100(40g玉巻)/290g
 使用針
 4本棒針 4号・5号
 出来上り寸法
 着丈60cm(フリンジ含む)/裾まわり152cm
 ゲージ(10cm平方)
 模様編みA・B 21目×31.5段
 ゲージは編み手により異なります。ゲージが合わない場合は針の号数を変えて編んでください。又はゲージを取り直して編んでください。

編み方ポイント
 本体・・・指でかける作り目でわに編み始め
 ガーター編みで4段編み、模様編みA・Bを
 分散減目をしながら148段編みます。続け
 てガーター編み4段編んで編み終わりは伏
 せ止めます。
 衿・・・本体の編み終わりより目を拾い左肩
 を開けて1目ゴム編みで編みます。編み終
 わりはゆるめに伏せ止めます。フリンジを
 60ヶ所につけます。

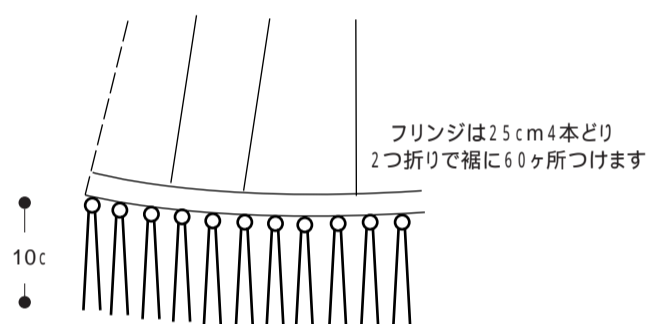
ポンチョ本体 (5号針)



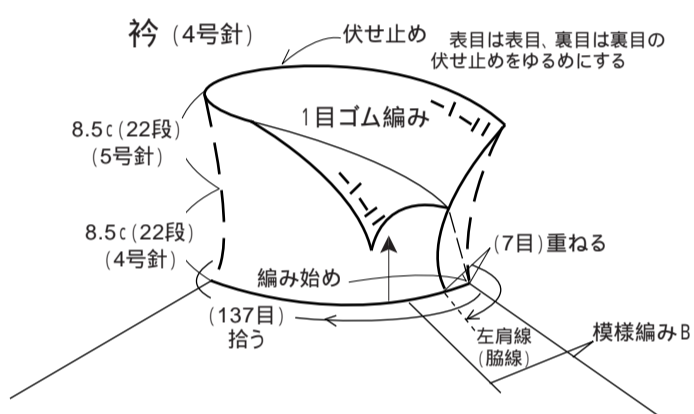
裾のガーター編み (5号針)




フリンジ



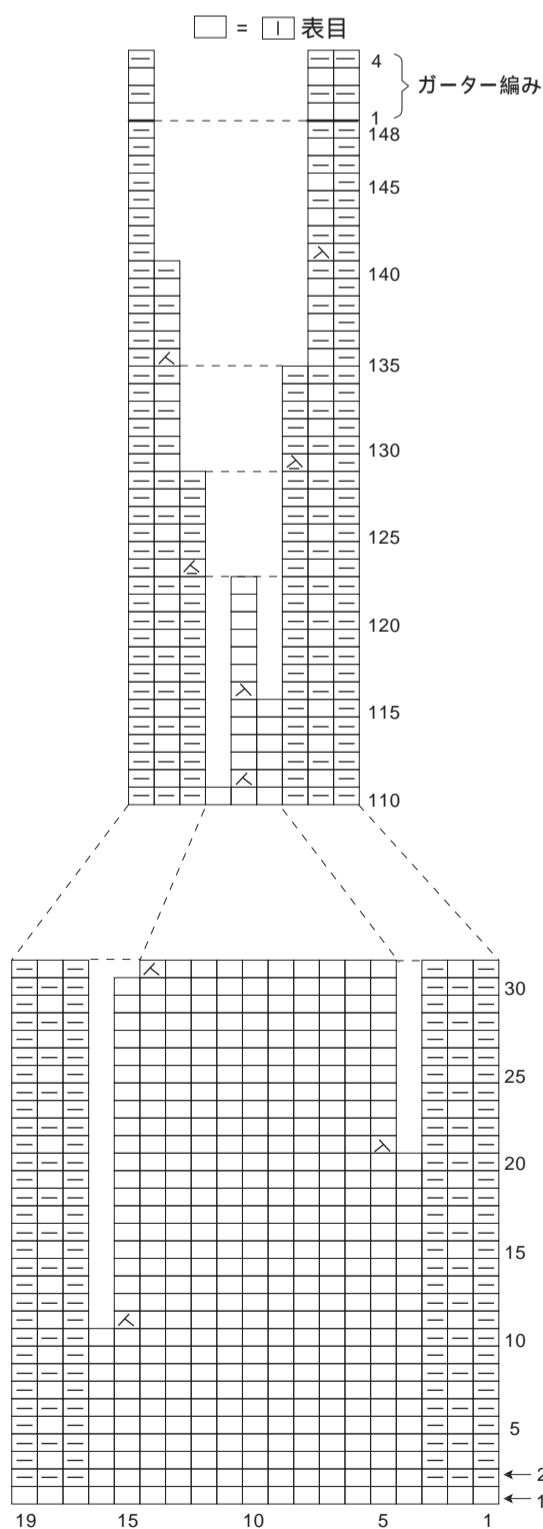
衿 (4号針)



模様編みA



模様編みB



模様編みBの減目はメリヤス編み部分(13目)の両側より交互にします