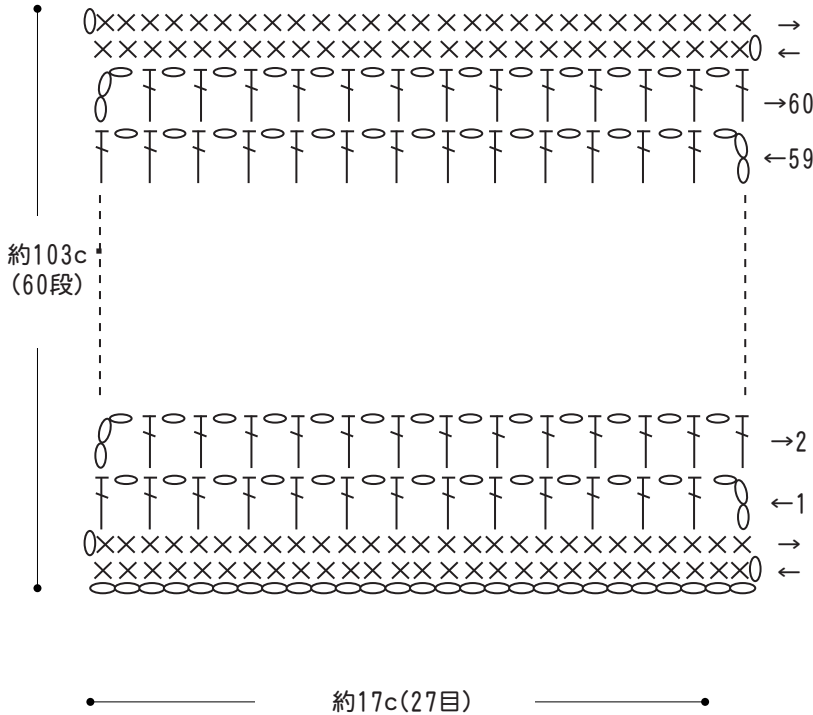


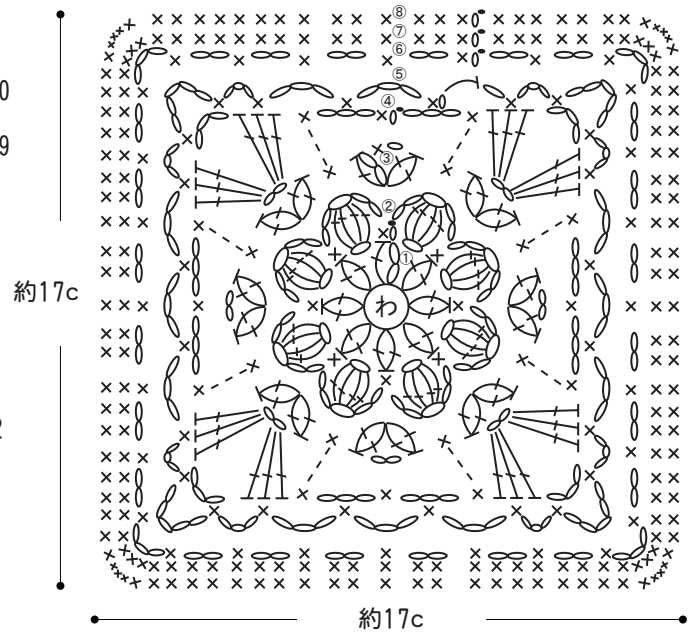
Organic Cotton ストール

- 使用糸・・・【C400】オーガニックコットン ・
手紡ぎ風スラブタイプ ...約70g ・
- 使用針・用具・・・カギ針7.5/0号
- 出来上がり寸法・・・幅約17cm・長さ約137cm

●ストール本体の編み方図



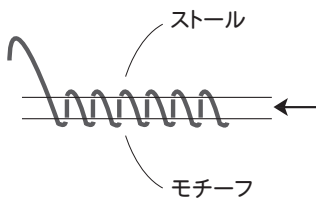
●モチーフの編み方図



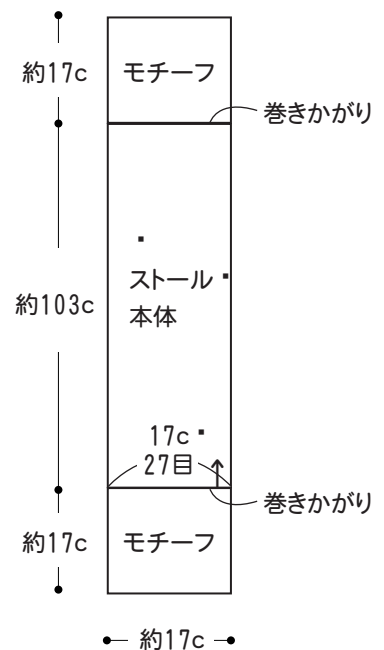
■モチーフとストールのつなぎ方

【巻きかがり】

1. モチーフとストールの端をつき合わせに持ち、
とじ針に糸をとおし、内側の半目をすくってかがります。



■出来上がり図



■編み方ポイント

- すべて1本どりで編みます。 ・
- 図を参照に、わの作り目をしてモチーフを2枚編みます。 ・
- 鎖27目を作り、編み図を参照に、ストール本体を編みます。 ・
- モチーフとストール本体を巻きかがりでつなぎ合わせます。