



■ 素材 (商品番号・商品名・色番号・数量)

G212 | モヘア段染め並太 (40g玉巻) | 200g

■ ゲージ (10cm平方)

模様編みA 11目×9段  
模様編みB 12目×8.5段

■ 使用針・用具

カギ針 10mm

■ 編み方ポイント

- 本体・・・鎖50作り目をして、模様編みA・Bで図のように目数を増やして、編みます。かぶり口のバック細編み1段編みます。
  - まとめ・・・フリンジを50ヶ所につけます。コサージュを編んでつけます。
- ※すべて2本どりで編みます。

NO. 10

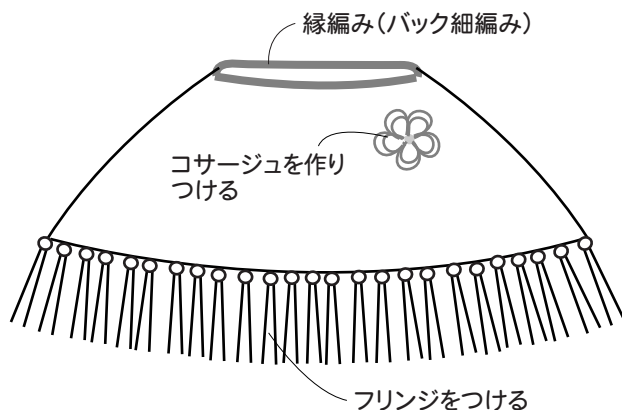
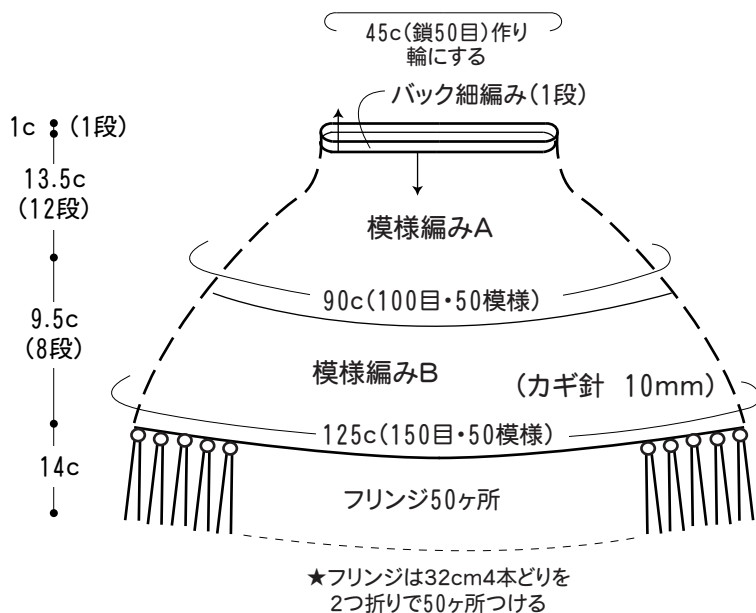
9 ページの作品

■ 出来上り寸法

着丈  
38cm

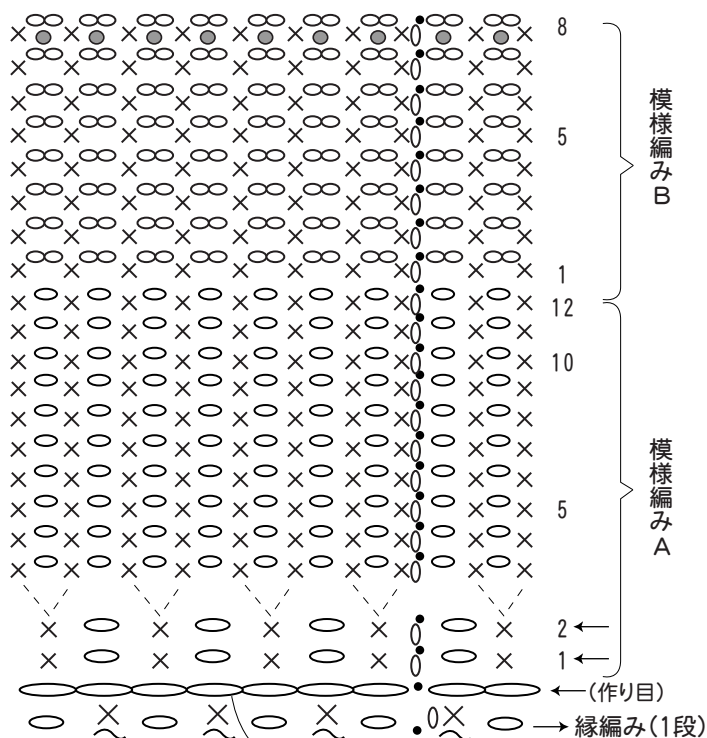
(フリンジ分含む)

● ミニポンチョ



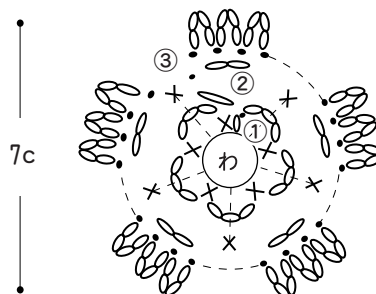
● 編み方図

● = フリンジ付け位置



● コサージュの編み方図

(カギ針 10mm)



※2段めの細編みは、1段めの鎖を手前に倒し、作り目の輪の中に編み入れる

鎖(50目)を輪にする