



■素材(商品番号・商品名・色番号・数量)

230 | カシミア・メリノ

(25g玉巻)

| 10

| 270g

■ゲージ(10cm平方)

模様編みA 23.5目×13段

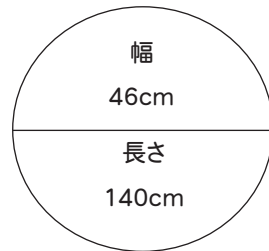
模様編みB 24目×12.5段

■使用針・用具

カギ針 4/0号

★ボタンは作品集に掲載のA-243を使用しています。(直径15mmを10個)

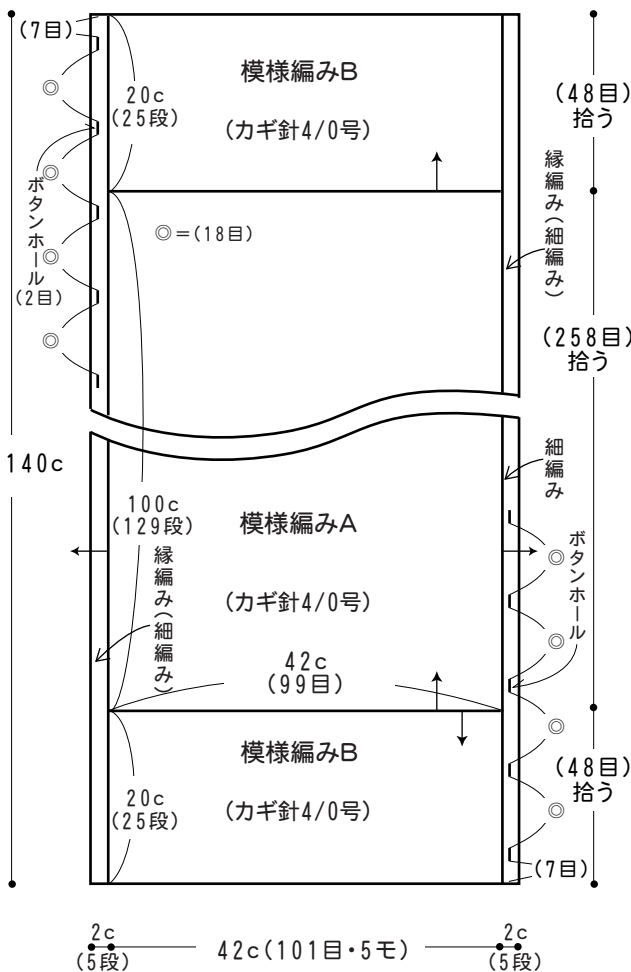
■出来上り寸法



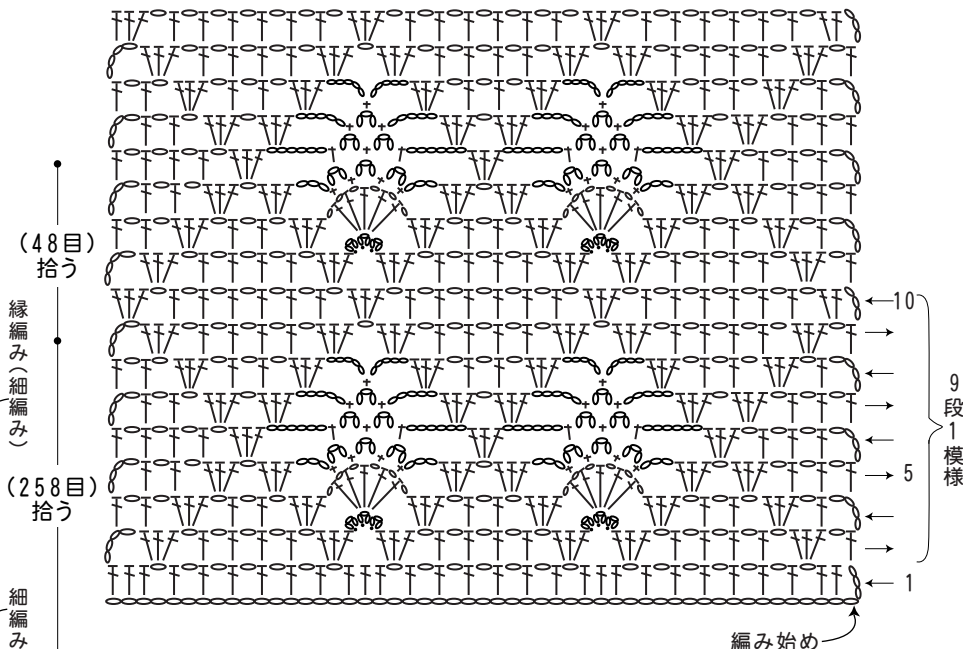
■編み方ポイント

●共鎖の作り目をし、模様編みAを編みます。続けて模様編みBを編みます。編み始めより目を拾い模様編みAを編みます。両端に細編みで縁編み編みますが図のようにボタンホールをあけます。


●マーガレット



●模様編みA符合図

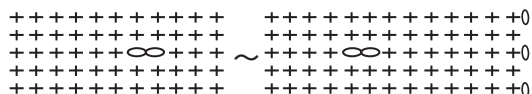


●模様編みB符合図



●ボタンホール、縁編み

(カギ針4/0号)



—(18目) (2目) (18目) (2目) (18目)—

