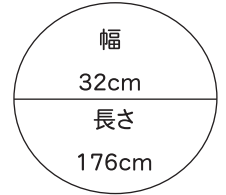




NO. 44

19ページの作品

■出来上り寸法



■素材 (商品番号・商品名・色番号・数量)

511 | フレッシュコットン (40g玉巻) | 7 | 140g

■ゲージ (10cm平方)

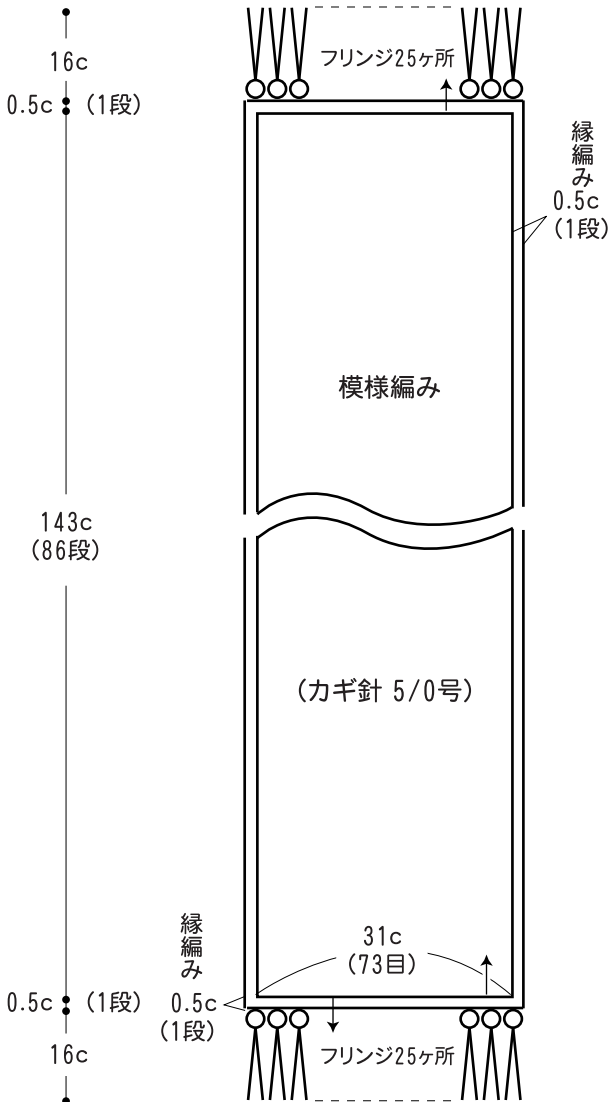
模様編み 23.5目×6段

■使用針・用具

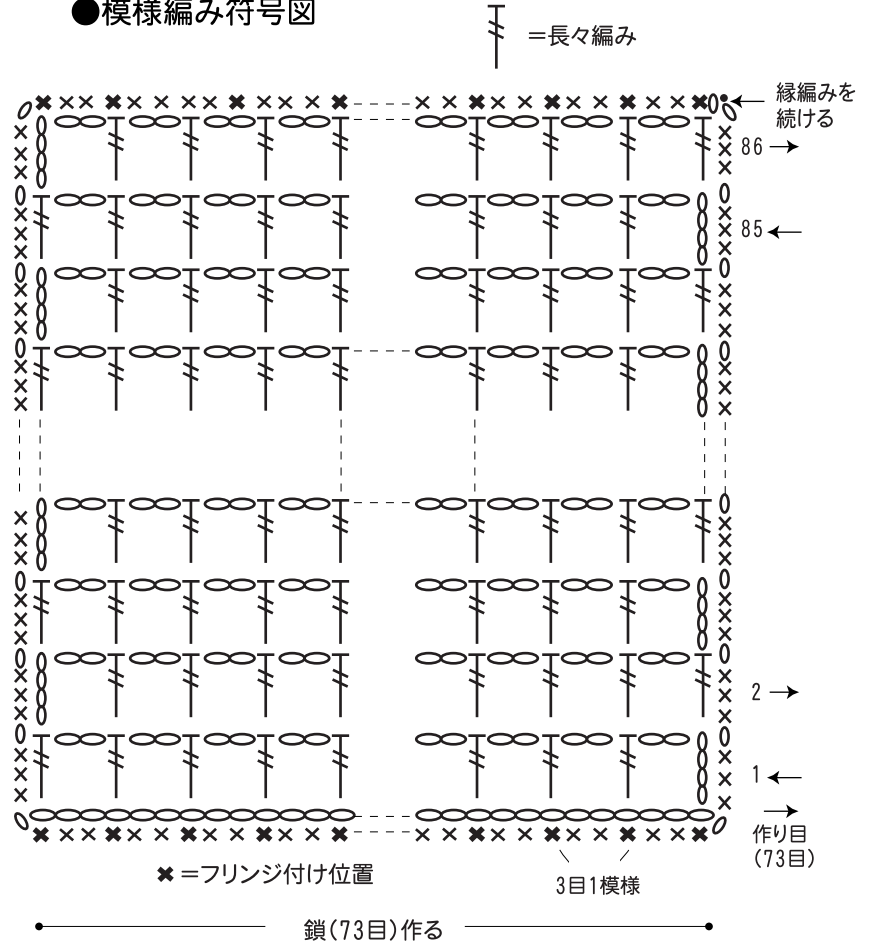
カギ針 5/0号

■編み方ポイント

●共鎖の作り目をして編み始めます。4目で立ち上がり図のように模様編みで編みます。本体に続けて1周縁編みを編んで形を整えます。フリンジを上下に25ヶ所ずつつけます。



●模様編み符号図



★フリンジは35cm2本どりを二つ折りにして、上下に25ヶ所ずつつけます。