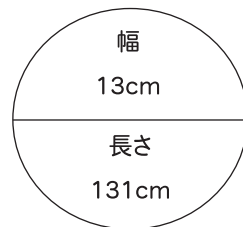


■出来上り寸法



■素材(商品番号・商品名・色番号・数量)

★黒のマフラー

507	ピュア・カシミア100 (20g玉巻)	8	60g
510	スタンダード超極細 (50gコーン巻)	5102	15g

★白のマフラー

507	ピュア・カシミア100 (20g玉巻)	1	60g
510	スタンダード超極細 (50gコーン巻)	5102	15g

■ゲージ(10cm平方)

模様編み 17.5目×14段

■使用針・用具

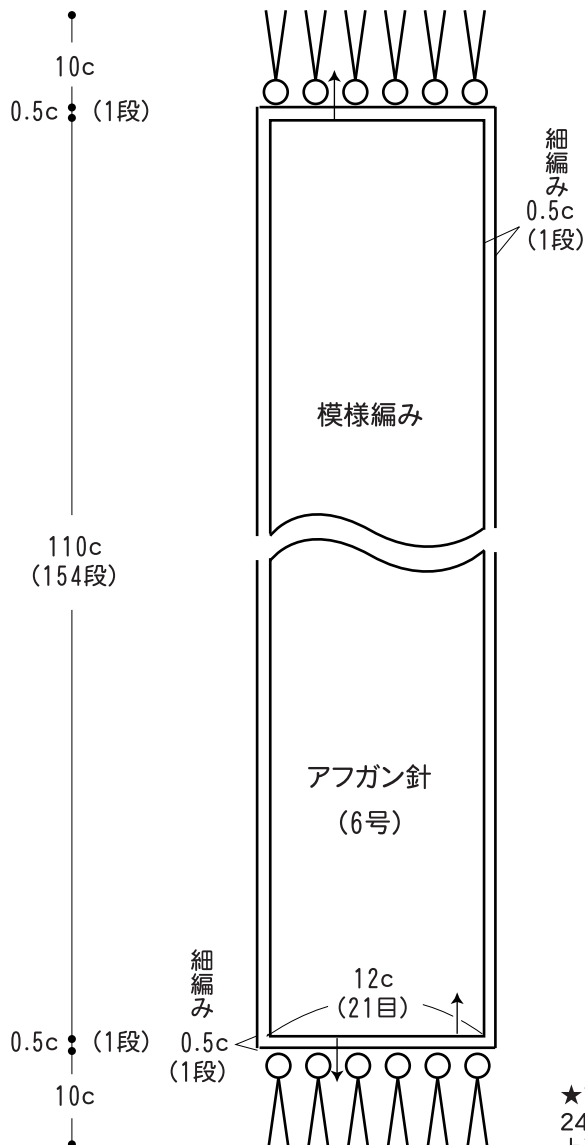
アフガン針 6号

■編み方ポイント

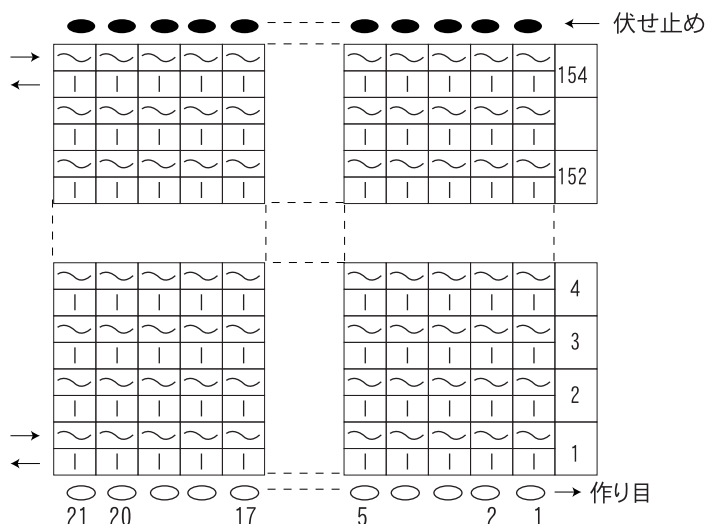
●共鎖の作り目をして編み始めます。糸が細いのでもどり目を編むときに糸をきつくひきすぎないように注意して編みます。編み終わりは伏せ止めをします。細編みで1周縁編みを編み、形を整えます。フリンジを上下に6ヶ所ずつつけます。

※本体はピュア・カシミア100とスタンダード超極細の2本どり縁編みはピュア・カシミア100の1本どりで編みます。

●模様編み符号図



プレーンアフガン編み(アフガン針6号)

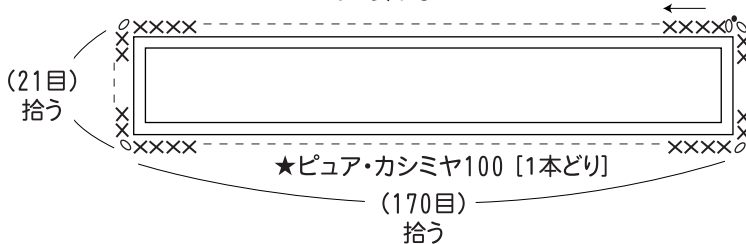


★アフガン編みは往復編みで1段ですので(往路1段・復路1段)編んで1段と数えます。

※アフガン編みの詳細はP91

●縁編み(細編み)

アフガン針6号



★フリンジはピュア・カシミア100の24cm6本どりを二つ折りにして、上下に6ヶ所ずつつけます。