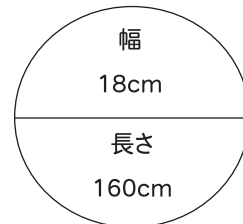


■出来上り寸法



■素材(商品番号・商品名・色番号・数量)

★Aのマフラー

519 | プリティー・ラミー (40g玉巻) | 52 | 各150g

★Bのマフラー

519 | プリティー・ラミー (40g玉巻) | 54 | 各150g

■ゲージ(10cm平方)

模様編み 17目×17段

■使用針・用具

2本棒針 8号

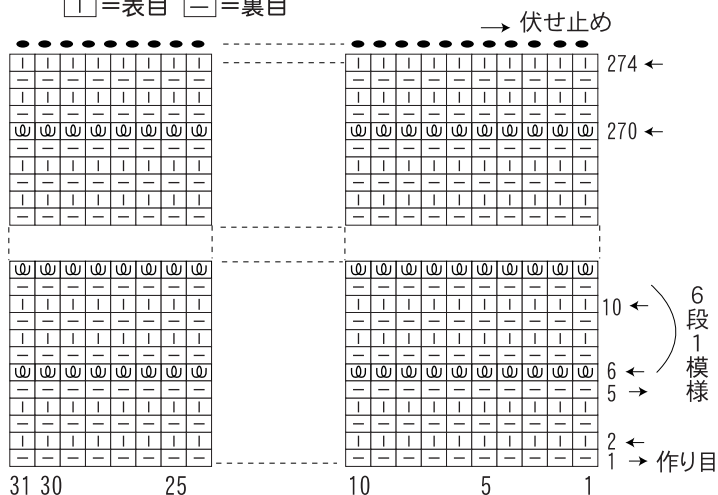
■編み方ポイント

- 一般的な作り目で31目作り、6段毎に3回巻きのドライブ編みを編みながら、増減なく編んで、編み終わりは伏せ止めします。
- ※ドライブ編みの巻き方でマフラーの長さは若干の違いがでています。

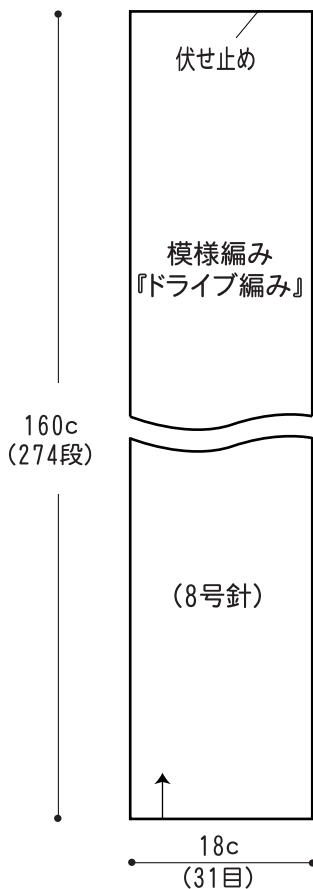


●模様編み符号図

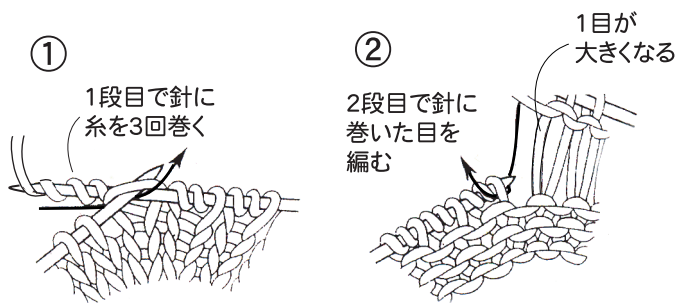
□ = 表目 □ = 裏目



⓪ = ⓪ 3回巻きのドライブ編み



⓪ ドライブ編みの編み方



※糸を3回巻く3回巻きのドライブ編みを編みます。