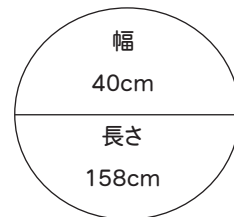




# NO. 22

12ページの作品

■出来上り寸法



■素材 (商品番号・商品名・色番号・数量)

174	キラキラ・ロングファー	(45g玉巻)	7	450g
33	スーパーキット・モヘア	(25g玉巻)	5813	25g

■ゲージ(10cm平方)

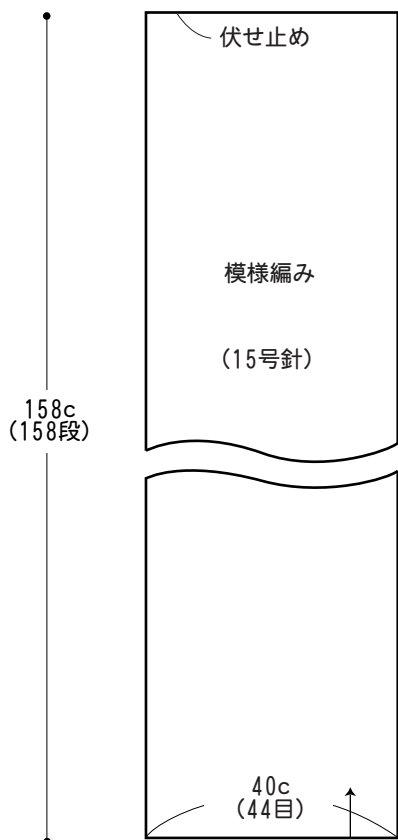
模様編み 11目×10段

■使用針・用具

2本棒針 8号・15号

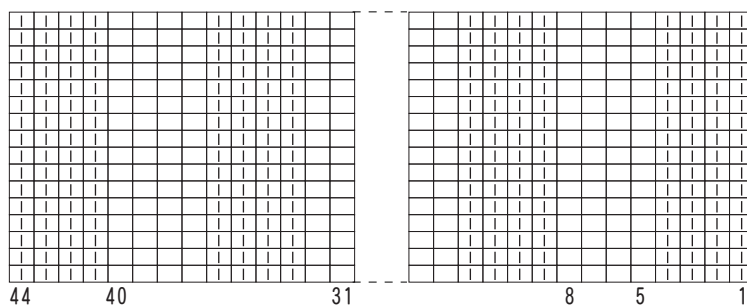
■編み方ポイント

- ★キラキラロングファーの2本どりで編みます。
- 一般的な指でかける作り目から編み始めます。模様編みで編み伏せ止めをします。キットモヘアを2本どりでコサージュを作りショールの両端につけます。

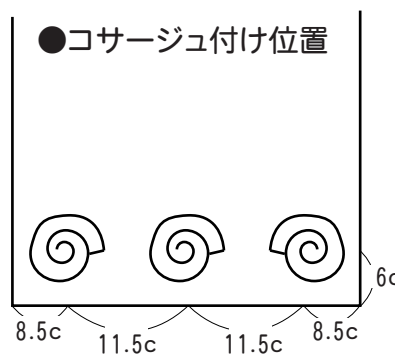


●模様編み符号図

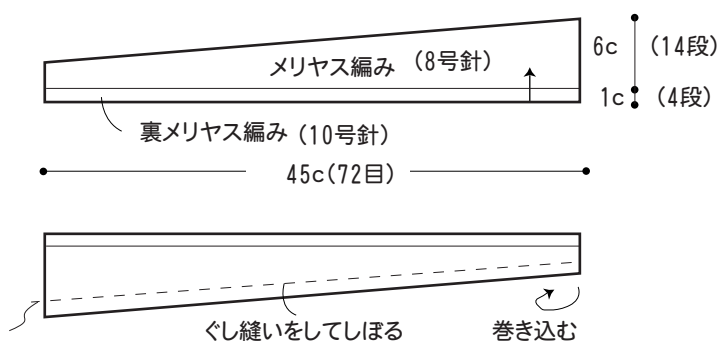
□ = □ 裏目



●コサージュ付け位置



●コサージュの編み方 6枚  
(キットモヘア2本どりで)



ぐし縫いした物を  
ショールにつける



根元をしっかり止めて  
花の形に整える。