

これひとつで フェミニン 顔に。
着こなしのポイントになる可愛いセット。

3. ミニマフラーとリストウォーマー

商品番号：**313** 使用糸：**NEW** ソフトメリノ中細(メリノ100%)

(14) ロイヤルブルー

ミニマフラー…約60g

リストウォーマー…約10g(2枚)

使用針・用具：2本棒針4号 カギ針5/0号

ゲージ(10cm平方)：1目ゴム編み23目×32段

模様編み26目×11段

でき上がり寸法：編み図参照

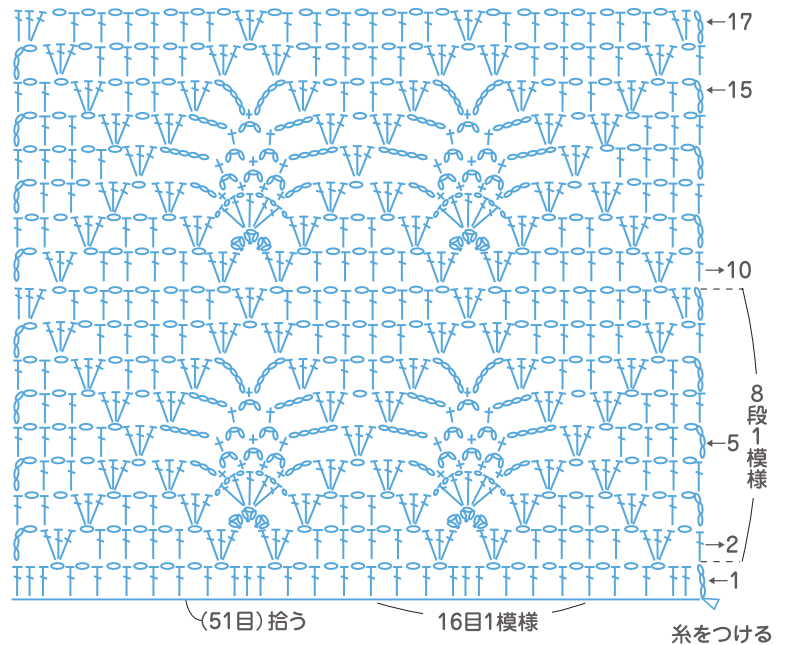


●ポイント

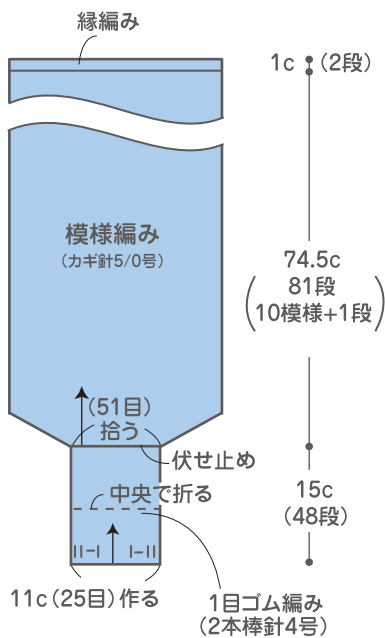
ミニマフラー…一般的な作り目を作り、1目ゴム編みを編みます。編み終わりは表は表、裏は裏の伏せ止めをします。カギ針で目を拾い模様編みを編み、続いて縁編みを編みます。編み始めを裏側に折り、伏せ止めの目にまつりつけます。

リストウォーマー…一般的な作り目をして、1目ゴム編みを編みます。編み終わりを1目ゴム編み止めにし、わきをすくいとじします。花モチーフを4枚作り、左右2枚ずつ付けます。

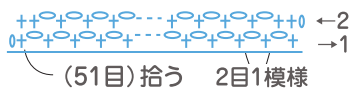
●模様編み(カギ針5/0号)



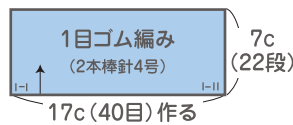
●ミニマフラー



●縁編み(カギ針5/0号)



●リストウォーマー(2枚)



●モチーフ(カギ針5/0号)(4枚)



●まとめ

ミニマフラー

20c

模様編み(裏側)

編み始めを裏側にまつり付ける

1目ゴム編み

83c

わきすくいとじ

2枚止め付ける

17c

1目ゴム編み

7c

わ

リストウォーマー(2枚)

17c

1目ゴム編み

7c

わ

2枚止め付ける

17c

1目ゴム編み

7c

わ