



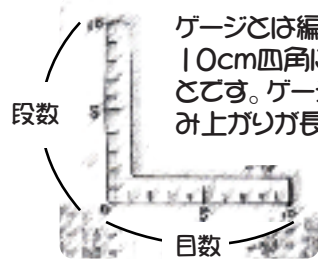
K210

ベーシックスラブ Muffler kit

- 使用糸...ベーシックスラブ
40g×8玉=320g
(同色2本どり又は色違い2本どり)
- 使用針...棒針12mm
- 出来上がり寸法(フリンジを含む)
幅19cm×長さ228cm

ゲージ

1目ゴム編み
13目×10段(10cm平方)



ゲージとは編んだ大きさの基準で、10cm四方に入る目数と段数のことです。ゲージに合わないとは若干編み上がりながくなるか短くなります。

Step①

一般的な作り目
25目を2本どりで
作ります。
●フリンジ分は
下記を参照ください。

Step②

1目ゴム編みを
200段
編みます。

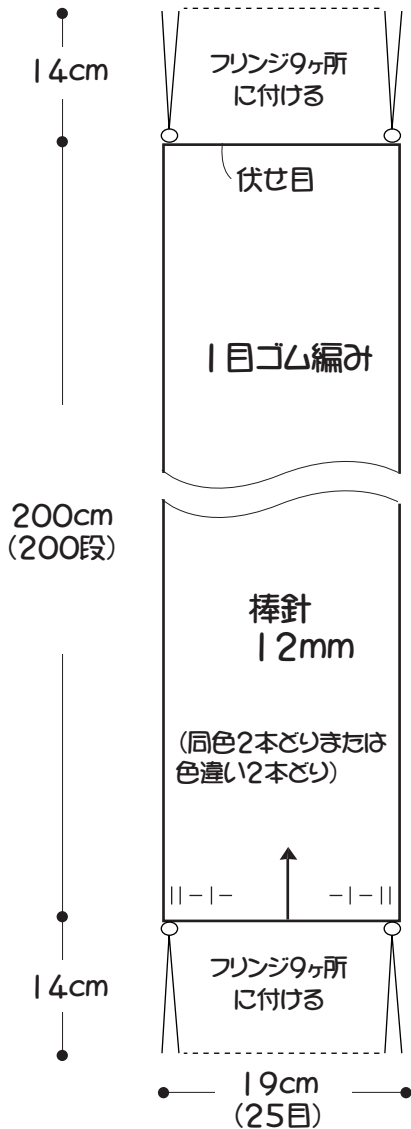
Step③

編み終わりは
伏せ止めを
して終わります。
(フリンジを付ける。)

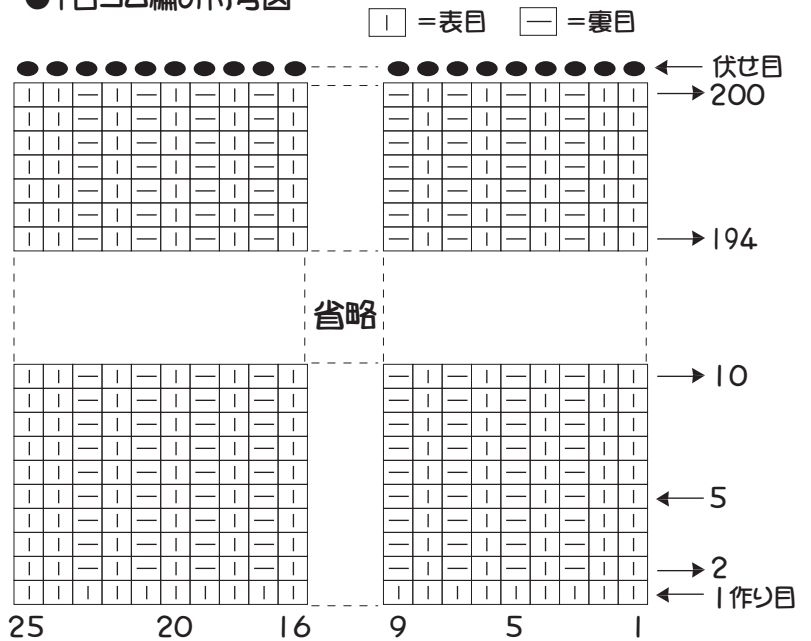


完成

軽くスチームアイロンを
かけて完成!



●1目ゴム編み符号図



※両端は表目を2目づつ編みます。

(25目作る)

※フリンジの付け方
32cmの糸4本どりを二つ折り
にして9ヶ所につける。
(4本どりは同色4本又は色違い
の糸を2本づつ。)

●フリンジ

- ・単色マフラーの場合 = 24m
- ・色違いを2本どりの場合 = 各12m