

ボーダーのマフラー

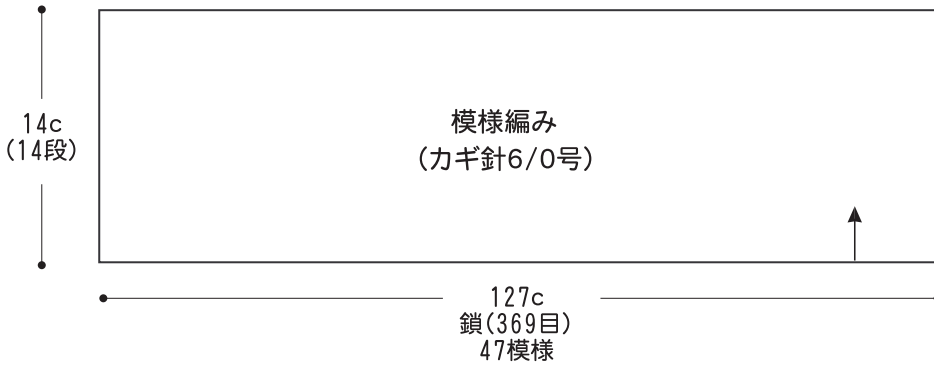
■使用糸・・・【586】エスニック・デニム

Col.51 約46g(2玉) ・ Col.58 約30g(1玉)

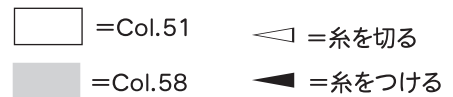
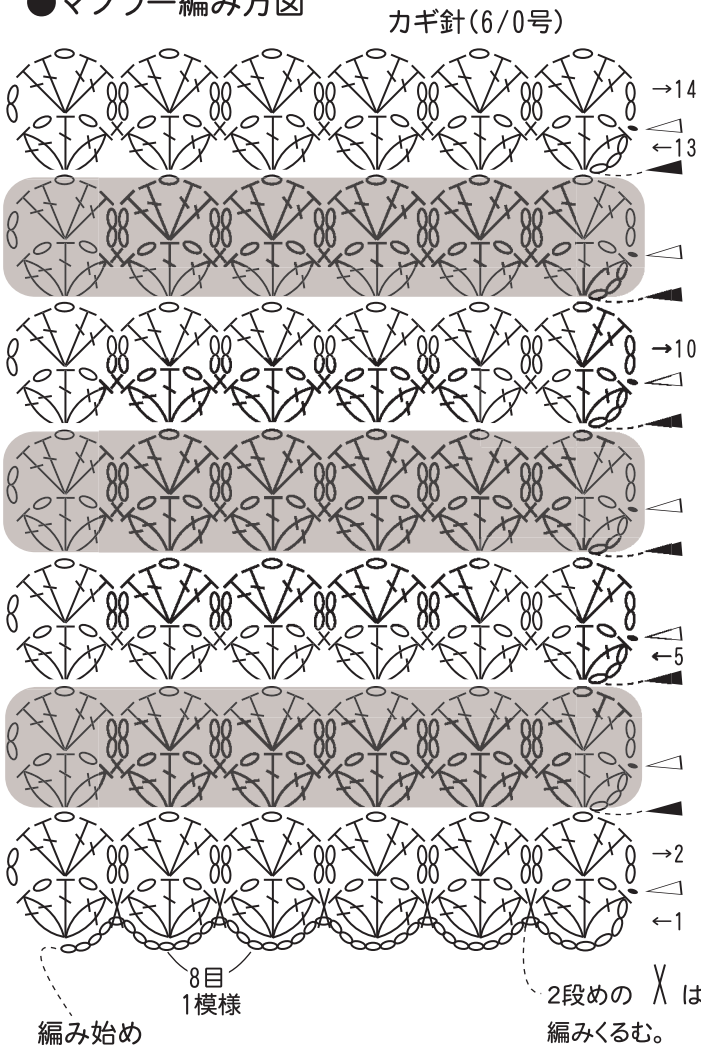
■使用針・用具・・・カギ針6/0号

■出来上がり寸法・・・幅約14cm×長さ約127cm

●マフラー出来上がり図



●マフラー編み方図



■編み方ポイント

- 鎖の作り目を369目作り、3目立ち上がり、
図を参照にして模様編みを編みます。
- 図を参照にして2段ごとに色を変えて編みます。
※マフラーの為カギ針6/0号を使用し、ゆるめに編みました。