Soft merino Muffler kit
ソフトメリノ極太 マフラーキット

1目ゴム編み

●1目ゴム編み符号図

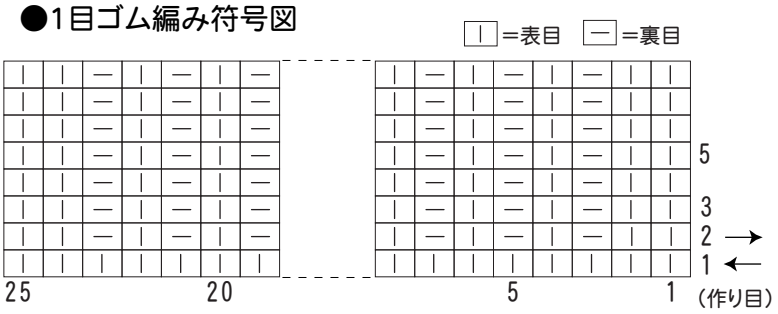

■使用糸…ソフトメリノ極太 （200g）
■用　具…2本棒針　7mm
■ゲージ（10cm平方）
　　1目ゴム編み…15.5目 × 12.5段
■出来上がり寸法…幅16cm × 長さ200cm
■編み方ポイント

一般的な作り目で目を作り、図のように1目ゴム編み（両端は2目）で編みます。編み終わりは伏せ止めをします。上下にフリンジを7ヶ所ずつつけます。

★フリンジは35cm3本どりを2つ折りにして、上下に7ヶ所ずつ付けます。

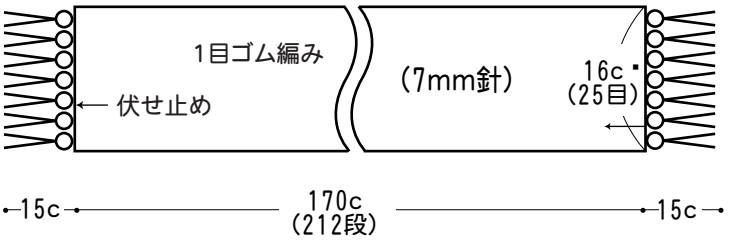

ガーター編み

●ガーター編み符号図

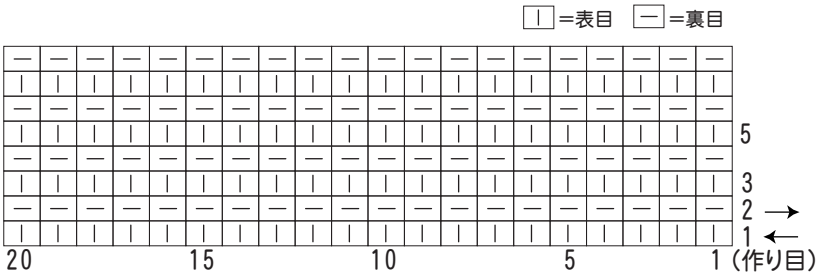

■使用糸…ソフトメリノ極太 （200g）
■用　具…2本棒針　7mm
■ゲージ（10cm平方）
　　ガーター編み…12.5目 × 18段
■出来上がり寸法…幅16cm × 長さ206cm
■編み方ポイント

一般的な作り目で目を作り、図のようにガーター編みで編みます。編み終わりは伏せ止めをします。上下にフリンジを7ヶ所ずつつけます。

★フリンジは35cm3本どりを2つ折りにして、上下に7ヶ所ずつ付けます。

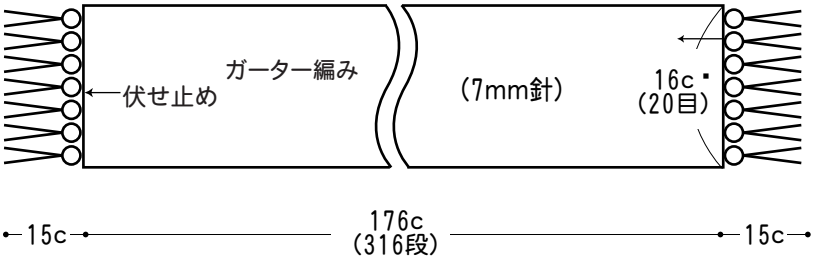

Copyright　Gosyo Co.,Ltd. All Rights Reserved.