

メロディーモールのマフラー

(思い出No.03、11、14、35、43共通)

■使用糸・・・メロディーモール

大人用 63(ブルー系)、64(ブラウン系)...各150g

子供用 62(ピンク系)...100g

■使用針・用具・・・2本棒針 7ミリ

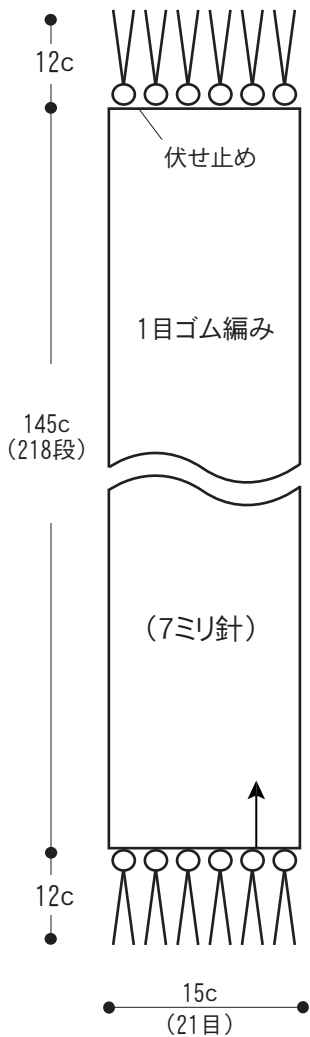
■ゲージ(10cm平方)・・・1目ゴム編み...14目・15段

■出来上がり寸法・・・大人用 幅15cm×長さ169cm

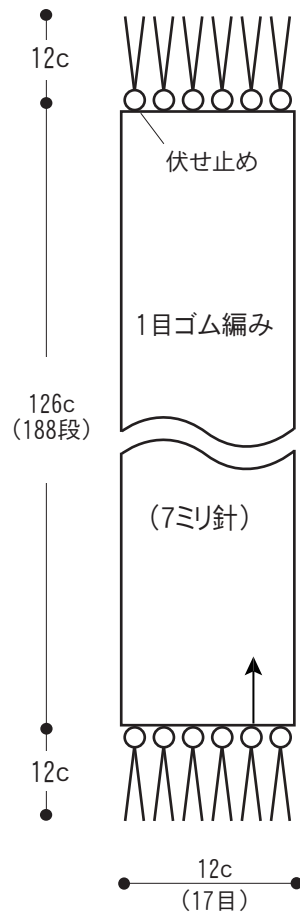
子供用 幅12cm×長さ150cm



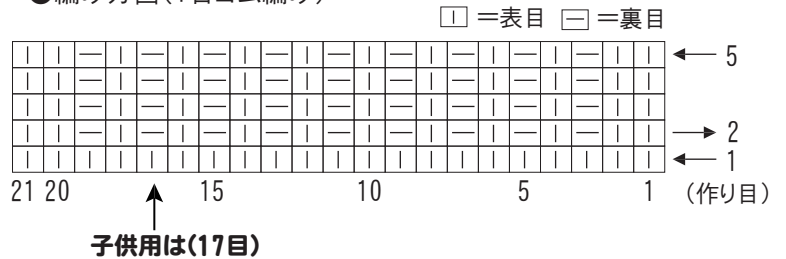
●大人用のマフラー



●子供用のマフラー



●編み方図(1目ゴム編み)



※フリンジは28cmを
2本どりで6ヶ所ずつ
上下に付けます。

★★編み方ポイント★★

一般的な指でかける作り目をします。21目作り目をし、増減なしで1目ゴム編み(両端2目は表目)を編んで、編み終わりはきつめに伏せ止めをします。上下にフリンジを6ヶ所ずつ付けます。

※子供用は17目で作ります。