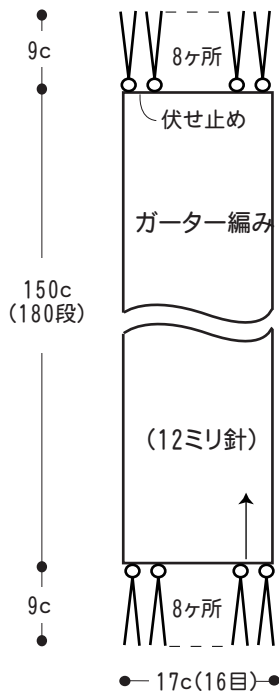
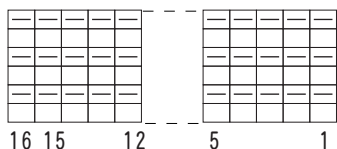


- 素材 (商品番号・商品名・色番号・数量)
561 おとぎ話 150 ...300g
- ゲージ(10cm平方)
ガーター編み 9.5目×12段
- 使用針・用具
2本棒針 12ミリ
- 出来上がり寸法
幅 17cm × 長さ 168cm

思い出
NO. 42 (28ページの作品)



●ガーター編み



★編み方ポイント★

一般的な作り目を作り、ガーター編みで編み、編み終わりは伏せ止めします。フリンジをつけます。

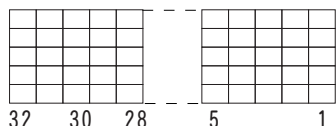
★フリンジの付け方
26cm2本を2つ折りにして7ヶ所つける。

- 素材 (商品番号・商品名・色番号・数量)
570 アーティスト 53 ...240g
- ゲージ(10cm平方)
メリヤス編み 14.5目×20段
- 使用針・用具
2本棒針 12号
- 出来上がり寸法
幅 22cm × 長さ 240cm

思い出
NO. 17 (24ページの作品)



●メリヤス編み



★編み方ポイント★

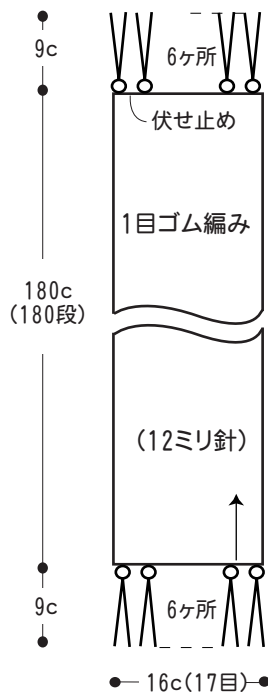
一般的な作り目を作り、メリヤス編みで編み、編み終わりは伏せ止めします。

★フリンジの付け方
34cm3本を2つ折りにして10ヶ所つける。

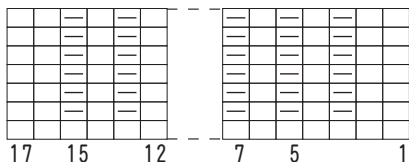
※思い出NO.18・20・21(左側)も同じ編み図

- 素材 (商品番号・商品名・色番号・数量)
561 おとぎ話 160 ...250g
- ゲージ(10cm平方)
1目ゴム編み 10.5目×10段
- 使用針・用具
2本棒針 12ミリ
- 出来上がり寸法
幅 16cm × 長さ 198cm

思い出
NO. 06 (22ページの作品)



●1目ゴム編み(両端2目)



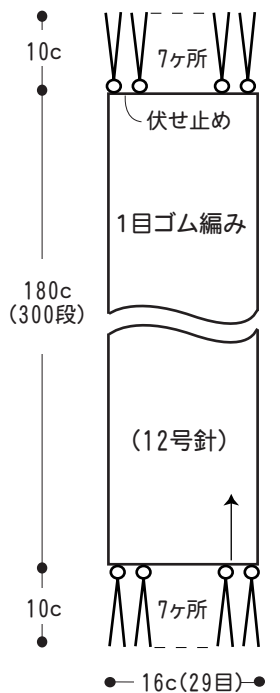
★編み方ポイント★

一般的な作り目を作り、1目ゴム編みで編み、編み終わりは伏せ止めします。フリンジをつけます。

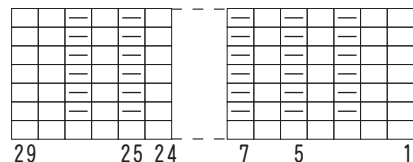
★フリンジの付け方
26cm2本を2つ折りにして7ヶ所つける。

- 素材 (商品番号・商品名・色番号・数量)
570 アーティスト 52 ...200g
- ゲージ(10cm平方)
1目ゴム編み 18目×16.5段
- 使用針・用具
2本棒針 12号
- 出来上がり寸法
幅 16cm × 長さ 200cm

思い出
NO. 19 (24ページの作品)



●1目ゴム編み(両端2目)



★編み方ポイント★

一般的な作り目を作り、1目ゴム編みで編み、編み終わりは伏せ止めします。フリンジをつけます。

★フリンジの付け方
24cm3本を2つ折りにして7ヶ所つける。

※思い出NO.19(左側)も同じ編み図