

# ＊ ひざかけ ＊

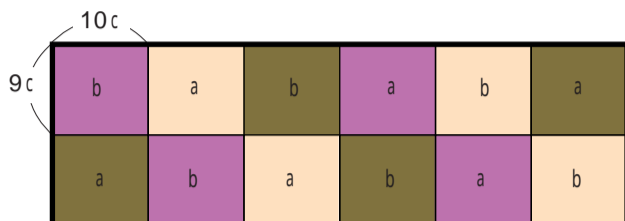


用意する毛糸(商品番号・色番号/商品名/数量)  
 605-71 / **NEW** ソフト・ベビーアルパカ並太(40g玉巻) / 210g  
 605-73 / **NEW** ソフト・ベビーアルパカ並太(40g玉巻) / 185g  
 605-74 / **NEW** ソフト・ベビーアルパカ並太(40g玉巻) / 185g  
 使用針  
 カギ針 5/0号  
 出来上り寸法  
 幅 55cm 長さ121cm  
 ゲージ(10cm平方)  
 モチーフ1枚 10cm×9cm  
 ゲージは編み手により異なります。ゲージが合わない場合は針の号数を変えて編んでください。又はゲージを取り直して編んでください。

**編み方ポイント**  
 モチーフa・b…鎖編みの作り目をして、モチーフa・bを図のように編みます。基本モチーフの配置図(12枚)の6枚分を配置します。まとめ…モチーフを外表に合わせて、縦の列を細編み1目と鎖2目の鎖はぎを11列します。次に横の列は細編み1目と鎖1目でつながります。横の列をつなぐときに縦はぎの上を鎖1目で渡るようにつながります。縁編みを編みます。

## 基本モチーフ配置図

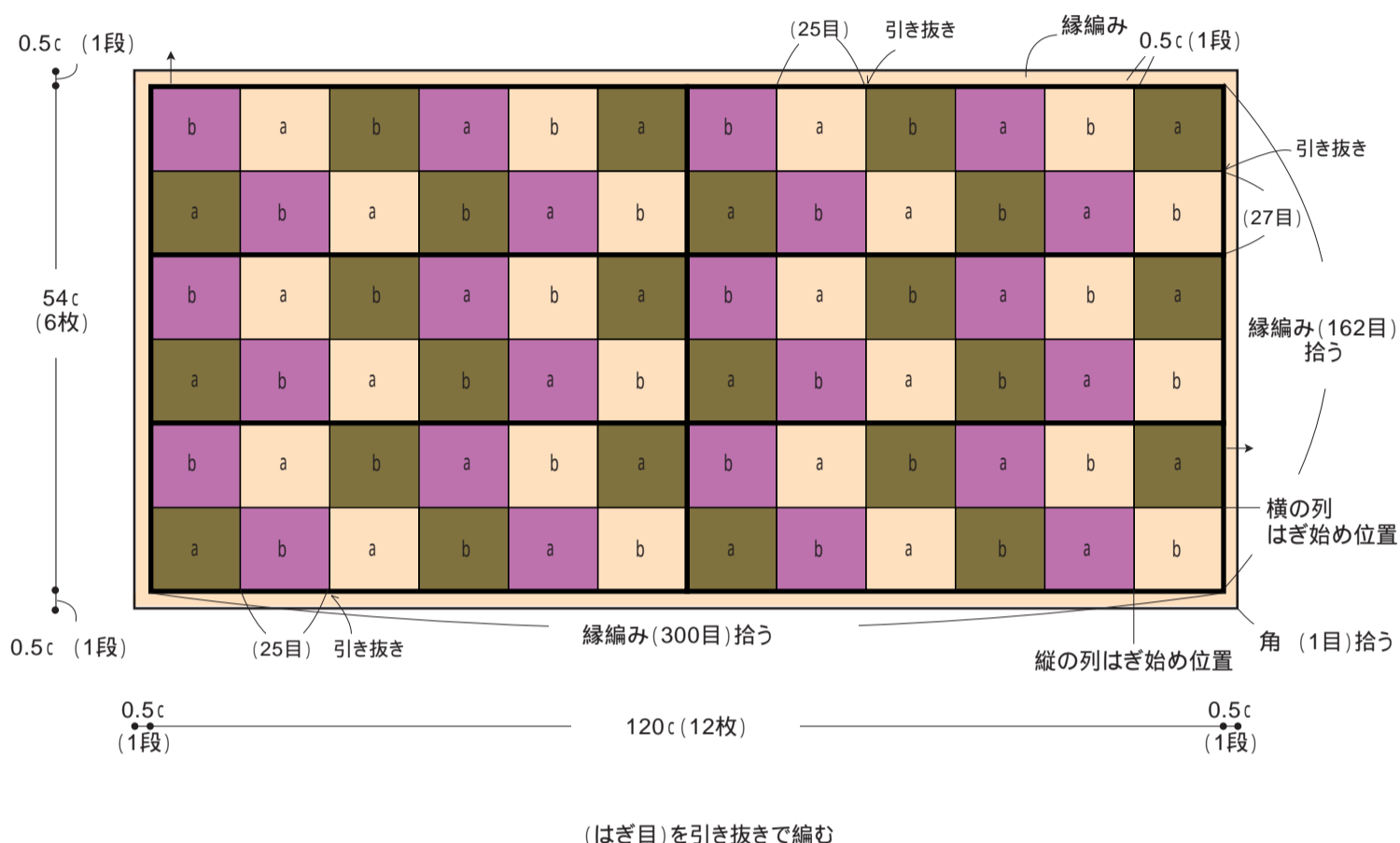
モチーフ12枚



■ = 74 (濃エンジ)  
 モチーフa・b 各12枚  
 ■ = 71 (アイボリー)  
 モチーフa・b 各12枚  
 ■ = 73 (ブラウン)  
 モチーフa・b 各12枚

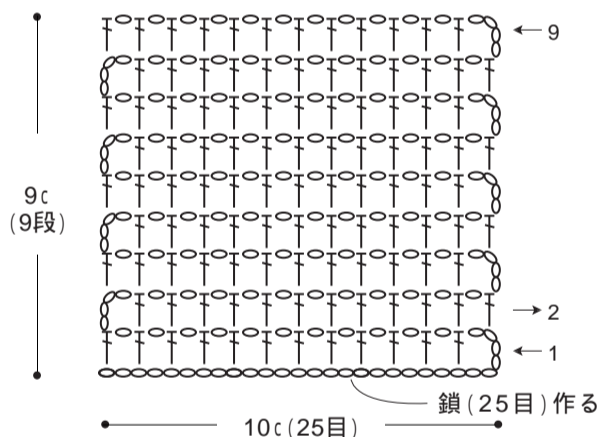
## モチーフの配置図

基本モチーフの配置を6枚



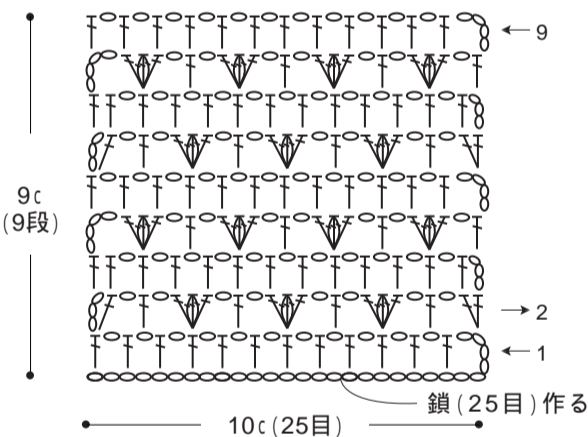
## モチーフaの編み方図

(カギ針5/0号)



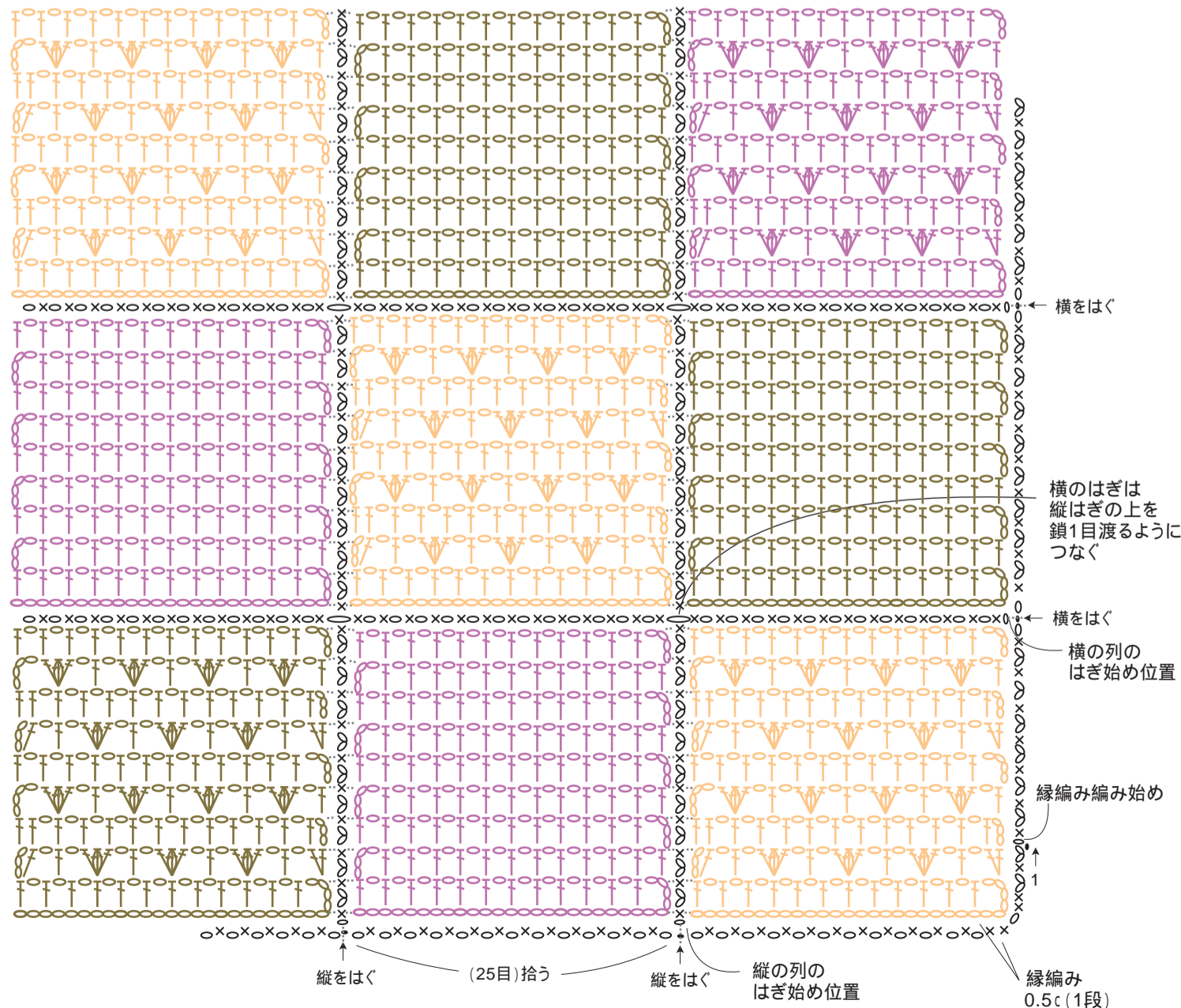
## モチーフbの編み方図

(カギ針5/0号)



## モチーフのつなぎ方と縁編み

(カギ針5/0号)



縦と横のはぎと縁編みはすべて71(アイボリー)