

# ＊ モチーフ付きスカート(キッズ用) ＊

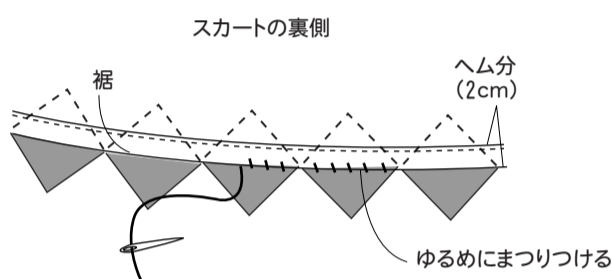
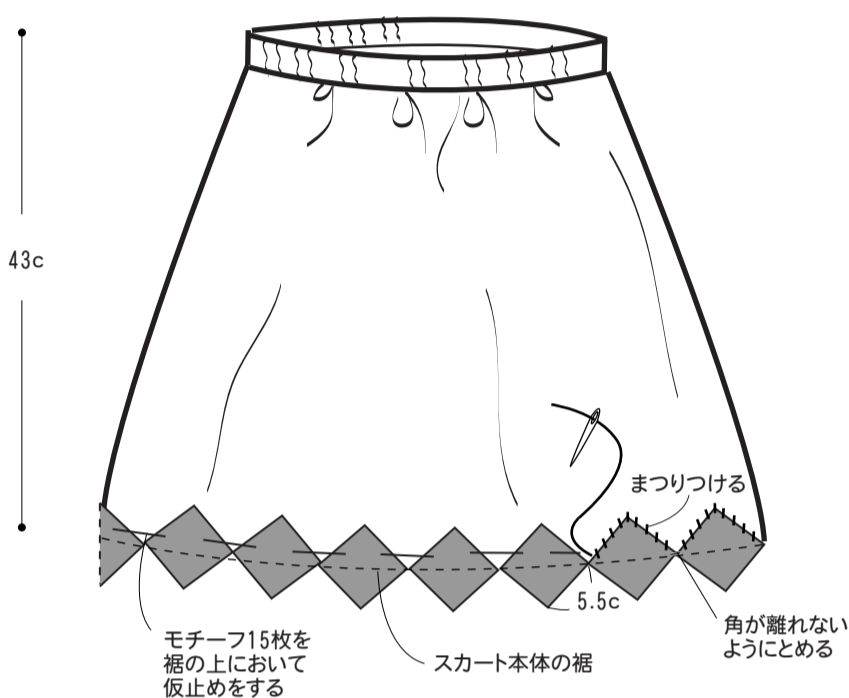
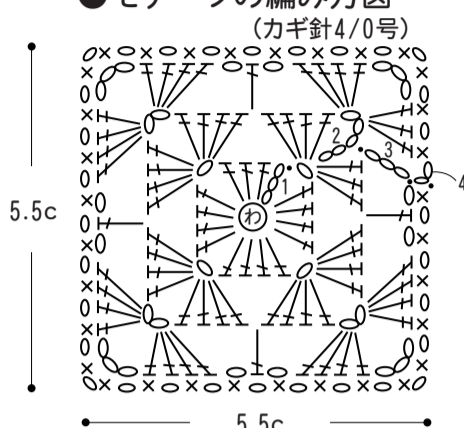


- 用意する毛糸(商品番号-色番号/商品名/数量)  
588-1/綿の心絵(30g玉巻)/35g
- 使用針  
カギ針 4/0号、とじ針
- ボタン・付属品  
リネン(110cm幅)・・・50cm  
2cm幅の織りゴム・・・ウエスト寸法の70～80%+2cm  
生成りのまつり糸(本体の糸でもよい)
- 出来上り寸法  
スカート・・・130サイズ
- ゲージ  
モチーフ1枚 5.5cm角

- 編み方ポイント  
モチーフ・・・わの作り目をして、図のようにモチーフを15枚編みます。  
まとめ・・・出来上がりのスカートの裾にモチーフを付けます。

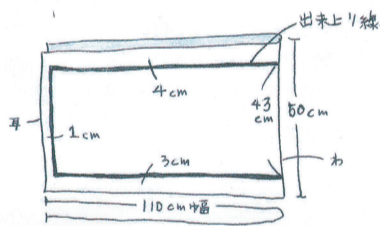
●モチーフの編み方図

●モチーフの編み方図

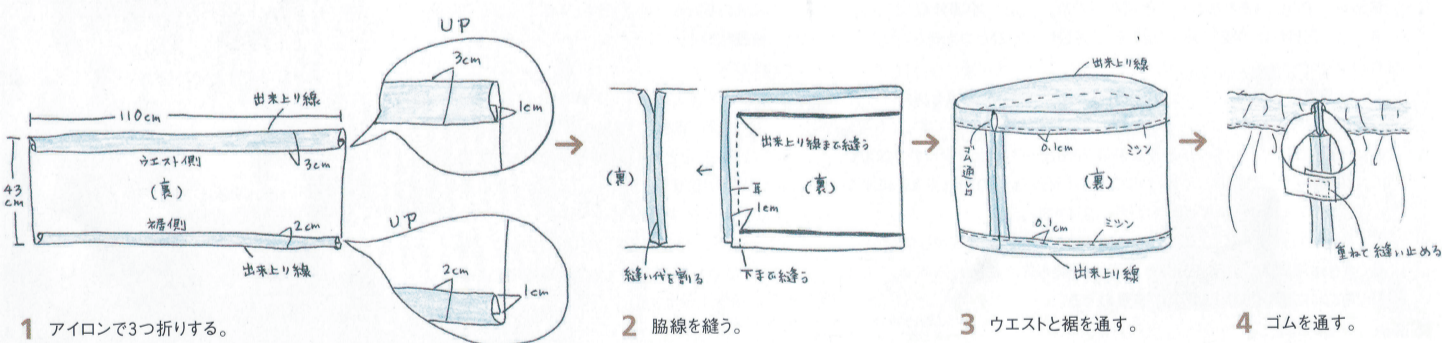


Copyright c Gosyo Co.,Ltd. All Rights Reserved.

## シンプルスカート(サイズ130)の作り方



- 用意するもの  
リネン(110cm幅)・・・50cm  
織りゴム(2cm幅)  
・・・ウエストサイズの70～80%+2cm(重ねる部分)



Copyright c Gosyo Co.,Ltd. All Rights Reserved.