

モチーフのポットマット

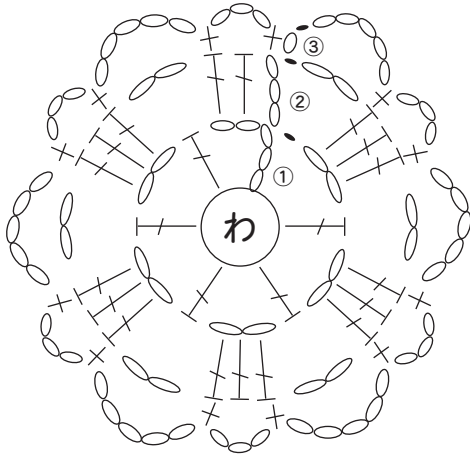
- 使用糸・・・【545】わくわくモチーフ... (2) ベージュ... 4g・(4) 赤茶... 2g・(8) こげ茶... 3g・
- 使用針・用具・・・カギ針 4/0号
- ゲージ(10cm平方)・・・各モチーフ: 直径約4.5cm・
- 出来上がり寸法・・・直径約13.5cm




★★編み方ポイント★★

図を参照に最初にモチーフCを編みます。2枚目はモチーフAを編んで編みつけます。順番にモチーフを編んで編みつけていきます。


モチーフA
 <配色>・
 1段め (8) こげ茶・
 2・3段め (2) ベージュ



モチーフB
 <配色>・
 1・2・3段め (8) こげ茶・
 4段目 (4) 赤茶・
 5・6・7段め (2) ベージュ



●モチーフのつなげ方



モチーフC

<配色>・
 1・2・3段め (8) こげ茶

