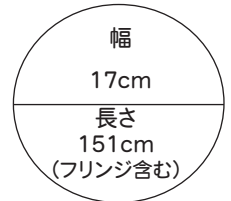




■出来上り寸法



■素材(商品番号・商品名・色番号・数量)

305	カシヤマメリノ・ファイン (20g玉巻)	31	70g
305	カシヤマメリノ・ファイン (20g玉巻)	33	60g

■ゲージ

モチーフ1枚 8cm角

■使用針・用具

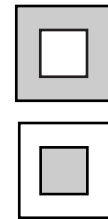
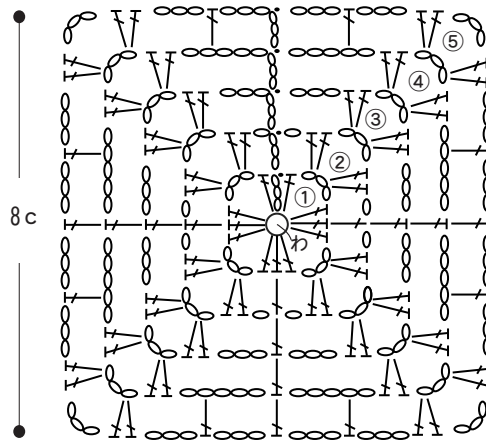
カギ針 5/0号

■編み方ポイント

●モチーフはわの作り目をして、鎖3目で立ち上がり、長編み1目編み、「鎖3目、長編み3目」を繰り返す、最後は鎖3目、長編み1目編み立ち上がりに引き抜きます。2段め以降は図を参照して編みます。2枚めから5段めまでのモチーフに引き抜き編みでつなぎながら32枚編みます。縁編みを1段アイボリーで編みます。フリンジを上下に付けます。

●モチーフの編み方図


(カギ針5/0号)



3～5段め ピンク
1～2段め アイボリー

3～5段め アイボリー
1～2段め ピンク

●モチーフのつなぎ方・縁編み

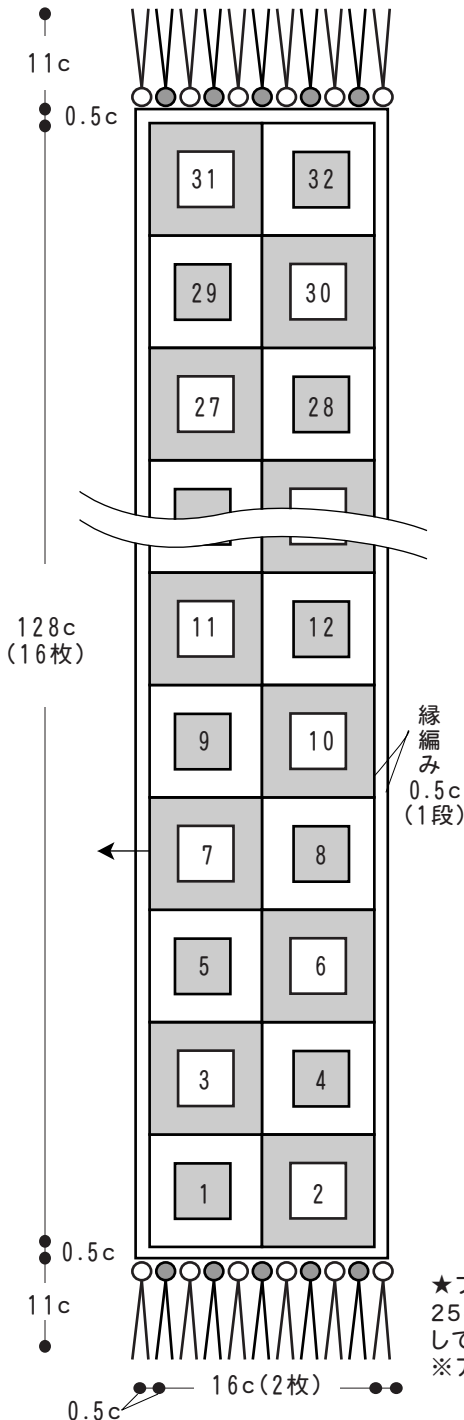


※モチーフを●の位置で矢印の先の目と引き抜き編みで編みつなぐ。

★フリンジの付け方

25cm4本どりを二つ折りにして上下に11所ずつ付けます。

※アイボリーとピンクを交互に付けます。



★ゲージは編み手により異なります。ゲージが合わない場合は、針の号数を変えて編んでください。又はゲージを取り直して編んでください。