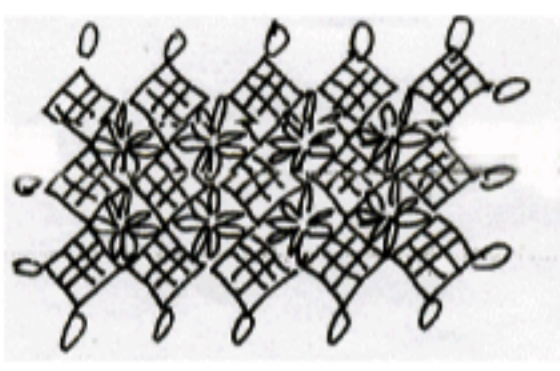


作品名 モチーフひざかけ
 イメージ図 KNITTT FACTORY&HANDICRAFT
 MANUFACTURER GOSYO CO.,LTD



■ゲージ(10cm平方)

作家名 木野 まさ子

■使用針・用具
 カギ針 5/0号

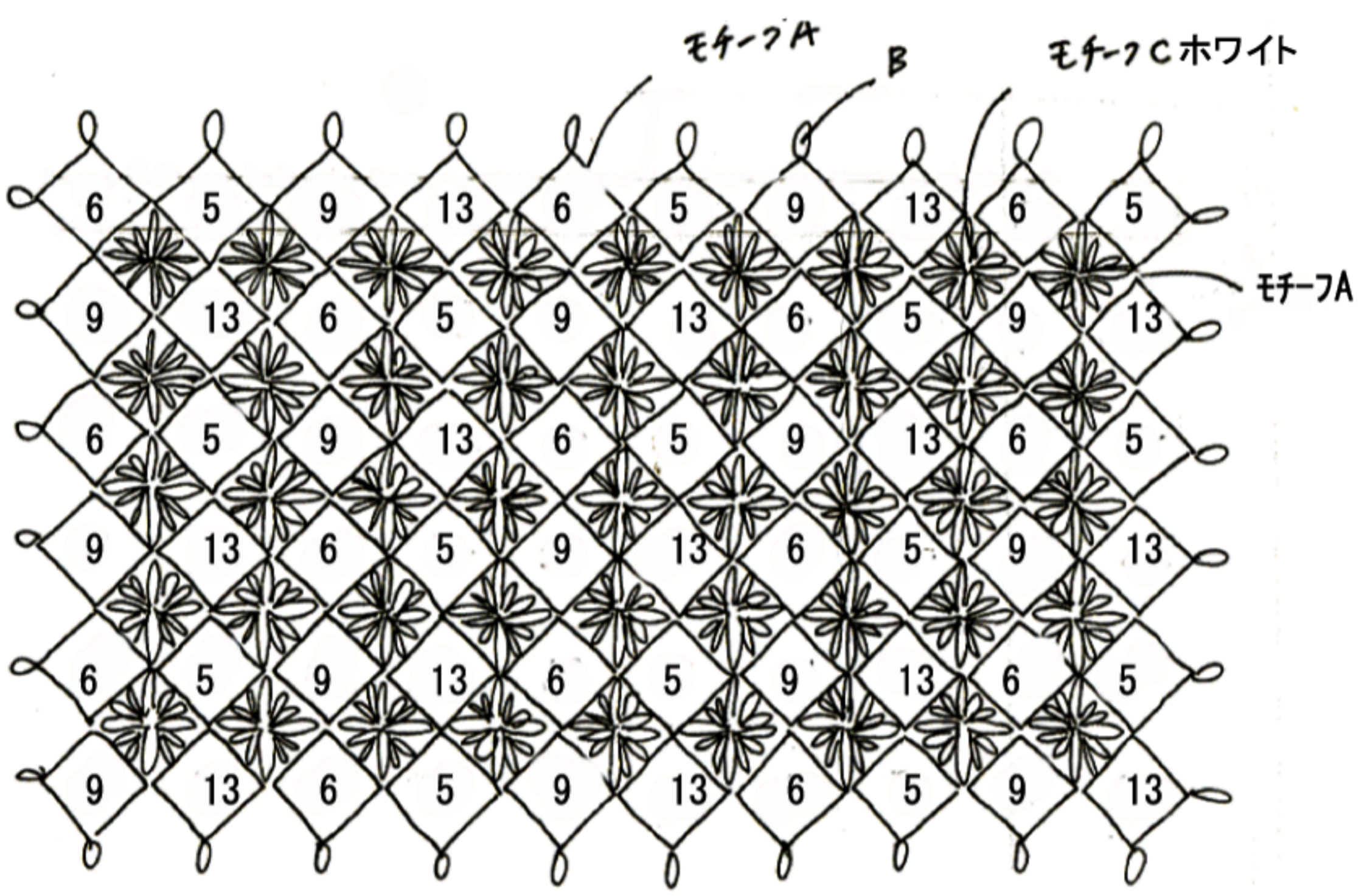
■出来上がりサイズ
 50×80cm

※出来上がりサイズについて
 ウェアの場合・・・胸囲・背両幅・着丈・袖丈
 マフラーの場合・・・幅、長さ(フリンジを含む)
 バックの場合・・・幅・長さ
 帽子の場合・・・頭周り・高さ
 上記以外の作品は一般的な雑誌に掲載の表記を基準にしてください。

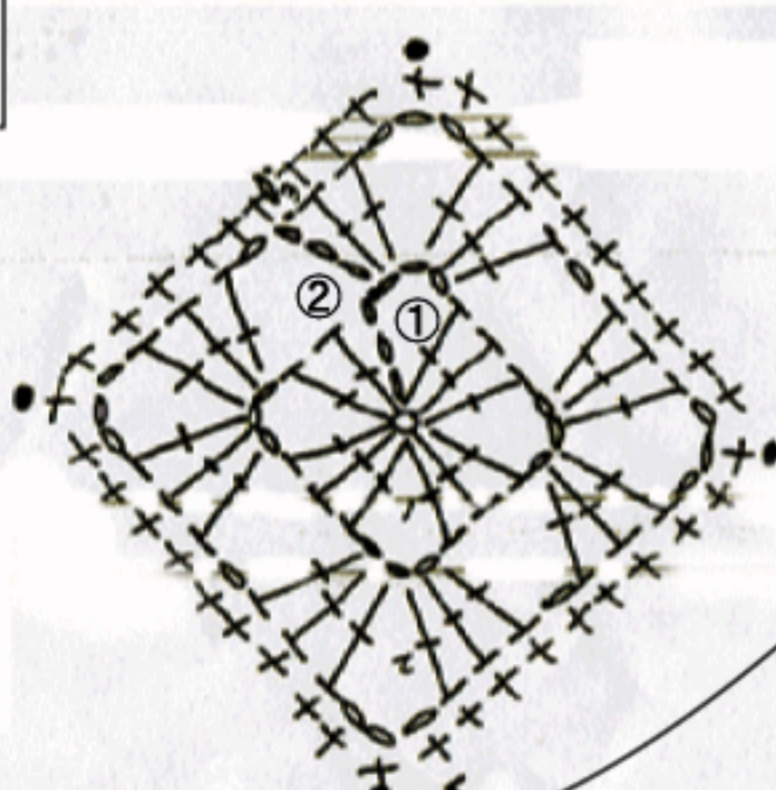
商品番号	色番号	商品名	カラー	お客様が購入する数量 必要玉数/グラム	実際に使用する数量 正味グラム数
780	1	t v a (トオヴォ)	ホワイト	2 玉 g	約 60 g
780	5	t v a (トオヴォ)	ネイビー	2 玉 g	約 48 g
780	6	t v a (トオヴォ)	サックス	2 玉 g	約 48 g
780	9	t v a (トオヴォ)	オリウグレー	2 玉 g	約 48 g
780	13	t v a (トオヴォ)	パウダピンク	2 玉 g	約 48 g
				玉 g	約 g

■編み方ポイント
 先にモチーフAを編みつなぎ、間をモチーフC (色番1/ホワイト)を編みつなぎながら埋めてゆきます。

モチーフのつなぎ位置

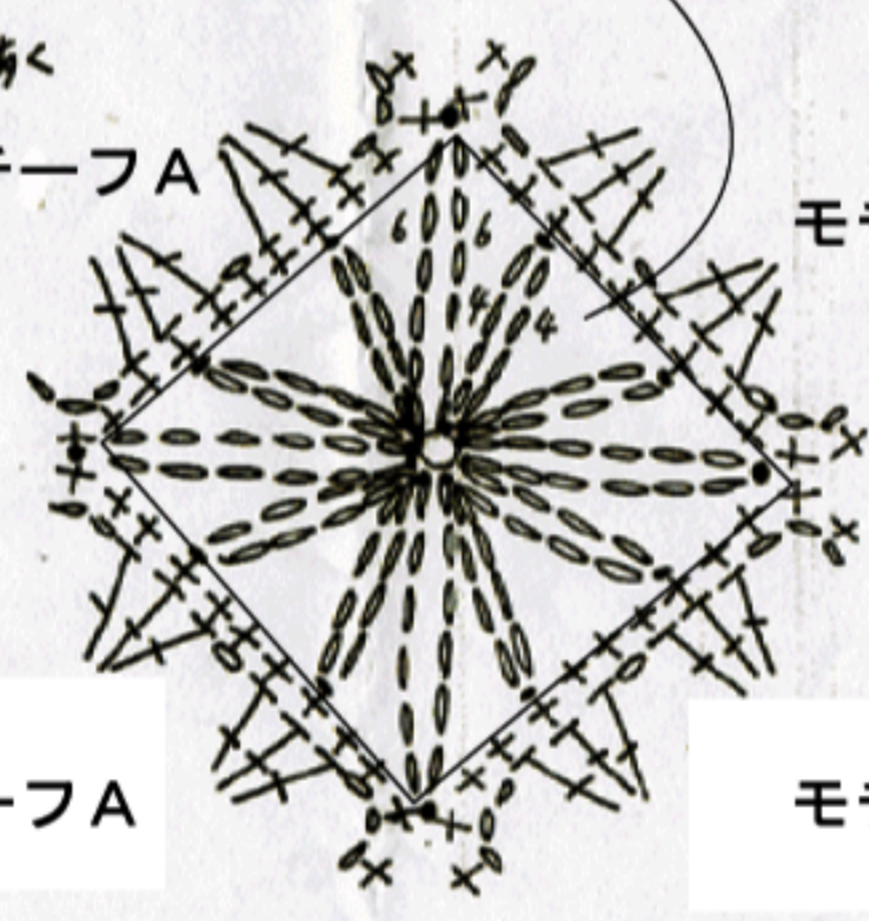


モチーフA



角で編みつなぎながら
 モチーフAを編んでいきます。
 端の部分にあたるモチーフの角には
 Bを編みつけます。

モチーフC



モチーフAを編みつないだ後、
 モチーフCで、ひし形の間を
 編みつなげる。

モチーフA

モチーフA