

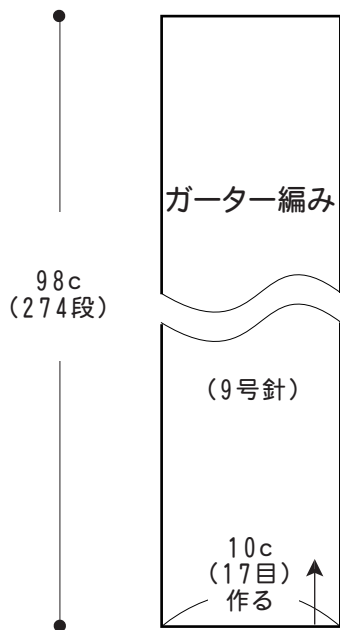
* マフラー(キッズ用) *



- 用意する毛糸(商品番号-色番号/商品名/数量)
598-4/POP MERINO(35g玉巻)/70g
- 使用針
2本棒針 9号 カギ針 7/0号
- ボタン・付属品
手芸綿...少量
- 出来上り寸法
幅 10cm/長さ 104cm
- ゲージ(10cm平方)
ガーター編み 17目 × 28段


●編み方ポイント
本体...一般的な作り目を17目作り、ガーター編みで編みます。編み終わりは裏で伏せ止めをします。
ポンポン...わの作り目をして鎖3目で立ち上がり、図のように作ります。本体両端の指定位置にとじつけます。

★ゲージは編み手により異なります。ゲージが合わない場合は針の号数を変えて編んでください。又はゲージを取り直して編んでください。

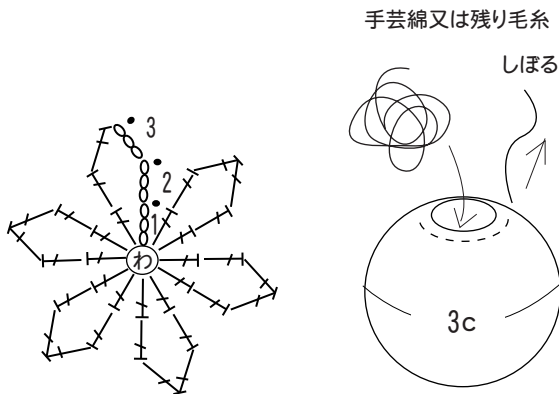


●ガーター編み方図

□=□ 表目



●ポンポン (カギ針7/0号)



●まとめ

