

NO. 09

8 ページの作品

313-07/ソフトメリノ中細(40g玉巻)/380g
 313-03/ソフトメリノ中細(40g玉巻)/30g
 313-11/ソフトメリノ中細(40g玉巻)/30g

カギ針 4/0号、とじ針

A-227-15...直径15mm2個(2枚分)

120cm

胸囲78cm/背肩幅30cm/着丈47.5cm/
 袖丈11cm

90cm

胸囲68cm/背肩幅22cm/着丈42.5cm/
 袖丈9cm

マフラー

幅10cm/長さ90cm

模様編み 28目×14.5段

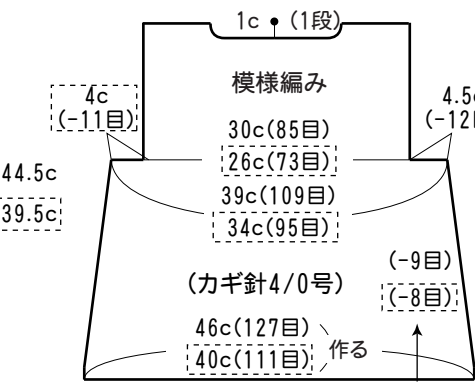


●編み方ポイント

プルオーバー...身頃は裾から、袖は袖口から鎖の作り目を作り、図を参照して模様編みで編みます。前身頃は、図のあき止りの位置で左右に分けて編みます。モチーフ...鎖6目をわにして、図の要領で編みます。2枚めからは最終段で隣のモチーフに引き抜いてつなぎます。まとめ...肩はすくいはず、脇、袖下は細編みのすくいとしします。衿ぐり、袖口に縁編みを編みます。前あきは細編みで整え、右側にボタンホールを作ります。袖を身頃に引き抜きとじでつけます。モチーフを編みつないで裾に割り糸でかがります。マフラー...図を参照して、モチーフ36枚編みつなぎます。

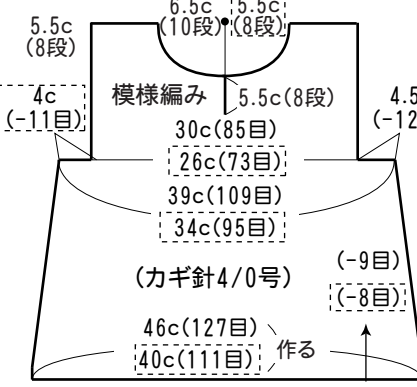
●後身頃

9c(25目) 12c(35目) 9c(25目)
 6c(16目) 10c(29目) 6c(16目)

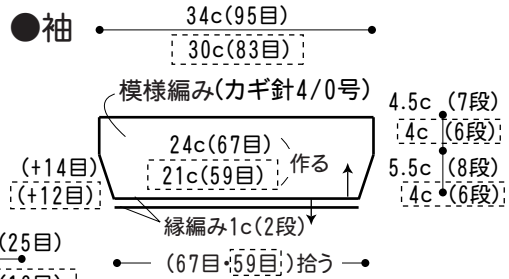


●前身頃

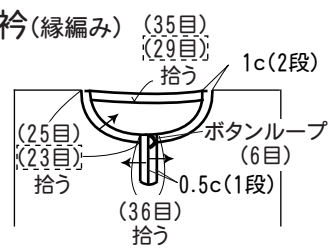
9c(25目) 12c(35目) 9c(25目)
 6c(16目) 10c(29目) 6c(16目)



●袖

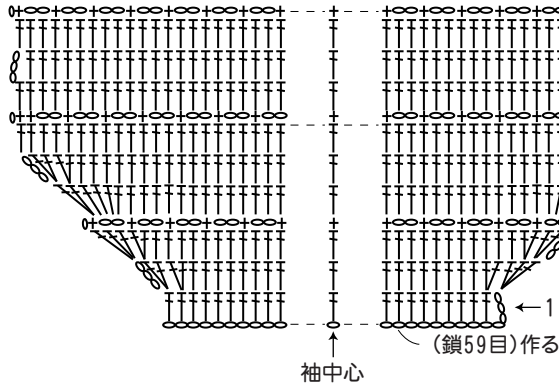


●衿(縁編み)



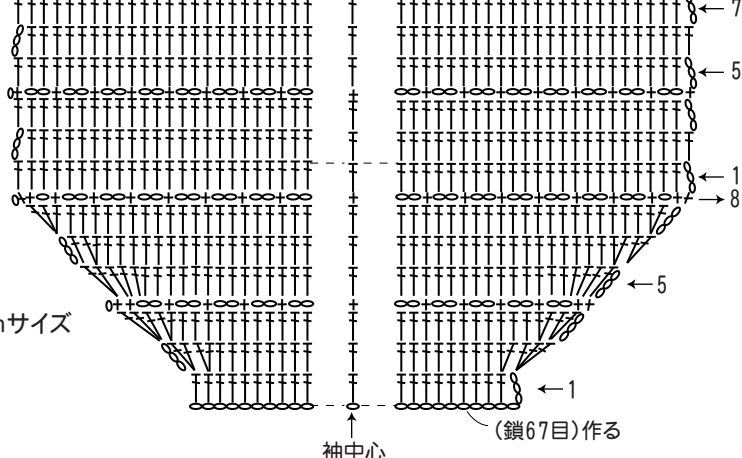
●袖(90cm)の編み方図

(カギ針4/0号)



●袖(120cm)の編み方図

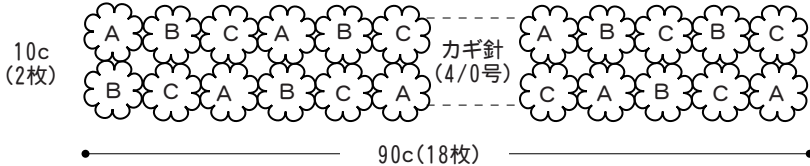
(カギ針4/0号)



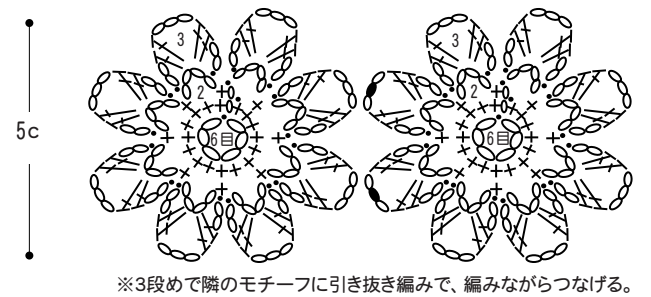
●モチーフの配色

| モチーフ段 | A | B | C |
|-------|-------------|-------------|-------------|
| 1段め | 11(シュアグリーン) | 03(黄) | 07(白茶) |
| 2段め | 03(黄) | 07(白茶) | 11(シュアグリーン) |
| 3段め | 07(白茶) | 11(シュアグリーン) | 03(黄) |

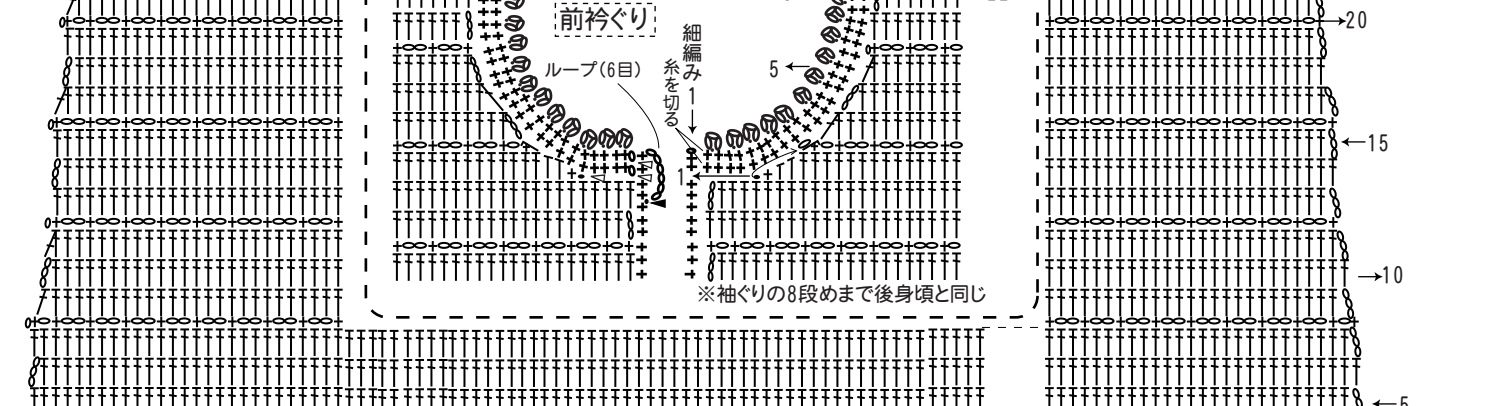
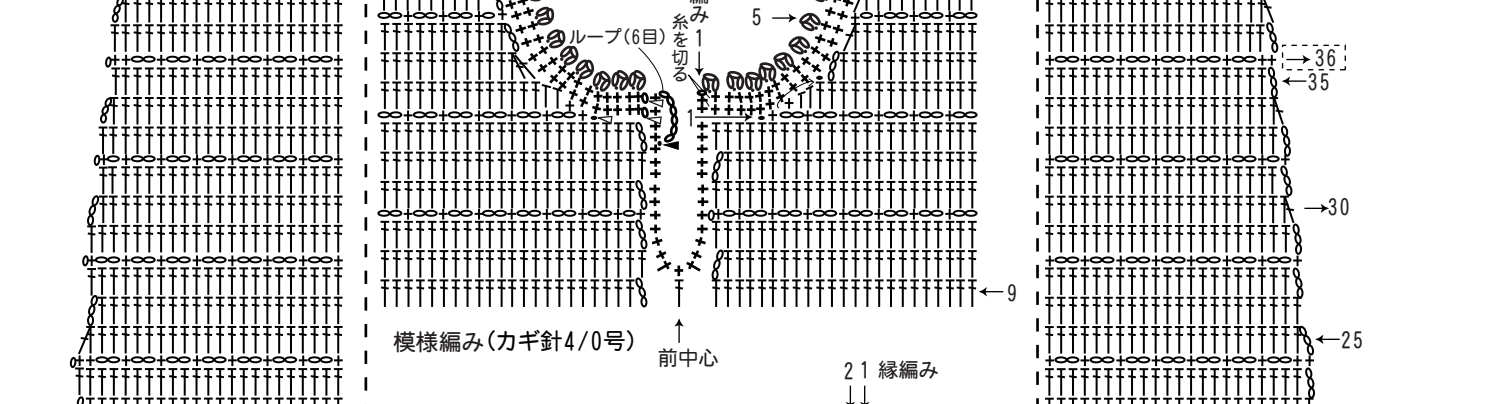
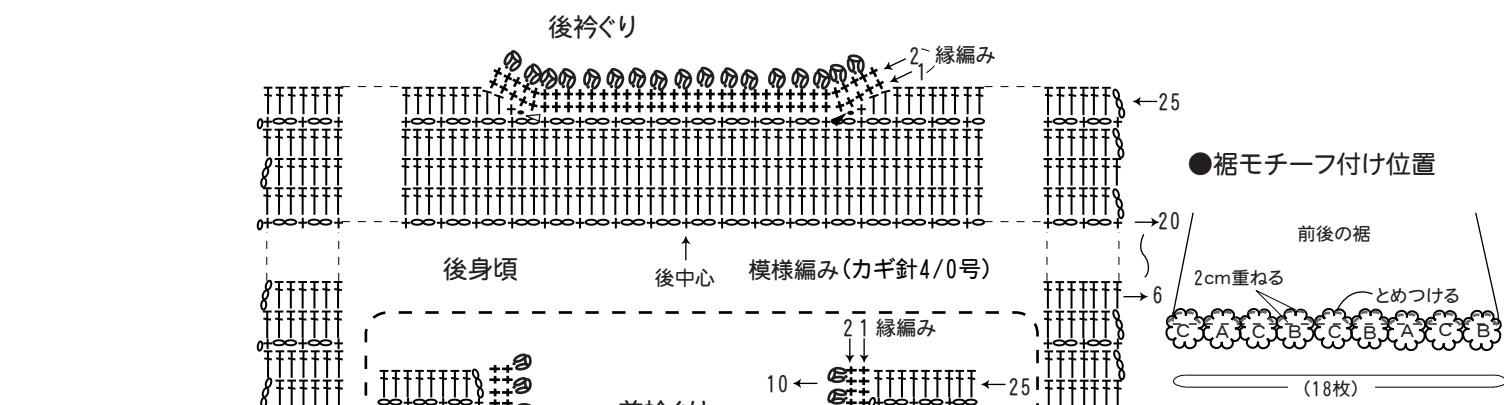
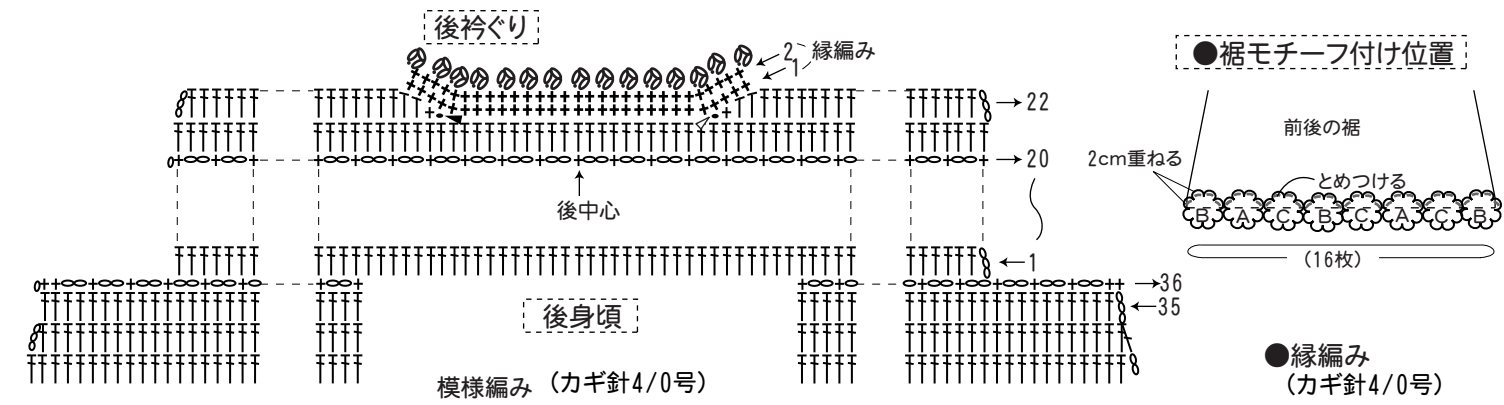
●マフラー(モチーフつなぎ)



●モチーフ、モチーフのつなぎ方



※3段めで隣のモチーフに引き抜き編みで、編みながらつなげる。
 Copyright c Gosyo Co.,Ltd. All Rights Reserved.



◁ =糸をつける
 ◀ =糸を切る

Copyright c Gosyo Co.,Ltd. All Rights Reserved.