

NO. 07

07 ページの作品



●用意する毛糸(商品番号-色番号/商品名/数量)

561-110/おとぎ話(30g玉巻)/580g【90cm】

561-130/おとぎ話(30g玉巻)/720g【120cm】

●使用針(棒針編みの場合は、とじ針を準備してください。)

2本棒針 8ミリ・10ミリ

●ボタン・付属品

A-247-20...直径20mm【90cm】4個【120cm】5個

●出来上り寸法

【90cm】

胸囲78cm/背肩幅32cm/着丈40.5cm/袖丈27.5cm

【120cm】

胸囲82cm/背肩幅35cm/着丈46.5cm/袖丈32.5cm

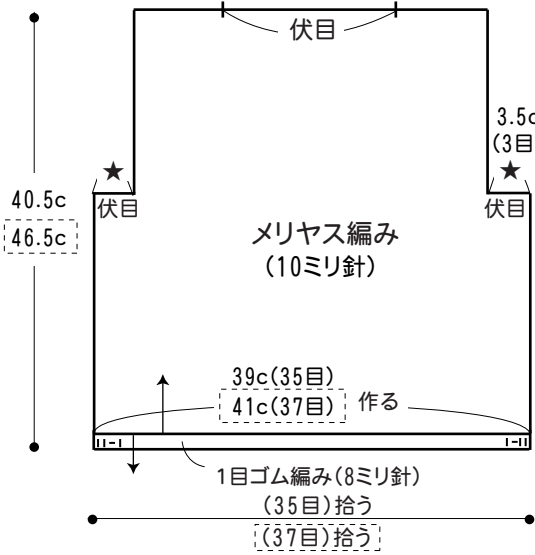
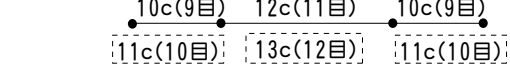
●ゲージ(10cm平方)

メリヤス編み 9目×12段

●編み方ポイント

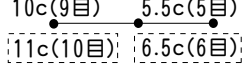
身頃、袖・・・別鎖の裏山を拾う作り目で目を作り、図のように編みます。ポケットは一般的な作り目を作り、1目ゴム編み、メリヤス編みで編み、編み終わりは休目します。袖は休目にし、肩は休目、後衿あきは伏目にします。裾、袖口の別鎖を解いて目を拾い1目ゴム編みを編みます。前身頃はポケットの底の目を重ねて拾い1目ゴム編みを編みます。編み終わりは1目ゴム編みで編み、右前には図のようにボタンホールをあげます。フード・・・身頃と同じ要領で目を作り、端2目立てる減目をして図のように編みます。編み終わりはかぶせはぎにします。まとめ・・・肩は引き抜きはぎ、脇と袖下はすくいとじをします。袖は身頃に引き抜き編みでつけ、フードを衿ぐりにまつり付けます。ボタンを付けます。

●後身頃

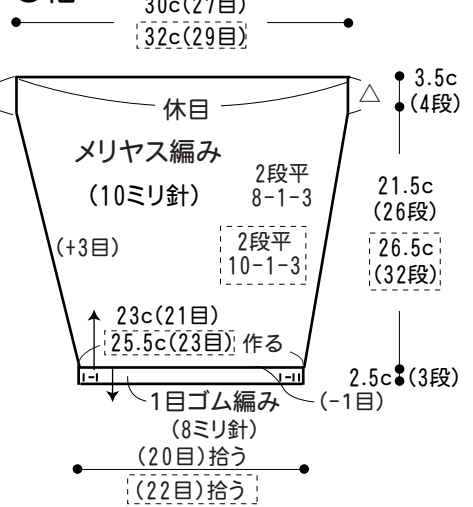


※[]は120cmサイズ
1目ゴム編みの段数と前衿、フードの段数
など指定が1つのところは90cm・120cm共通です。

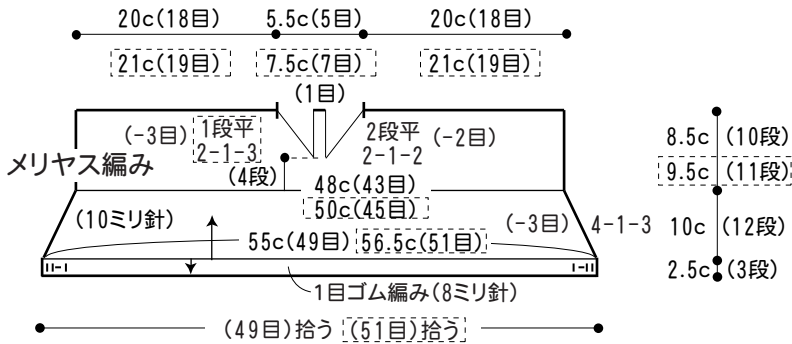
●前身頃



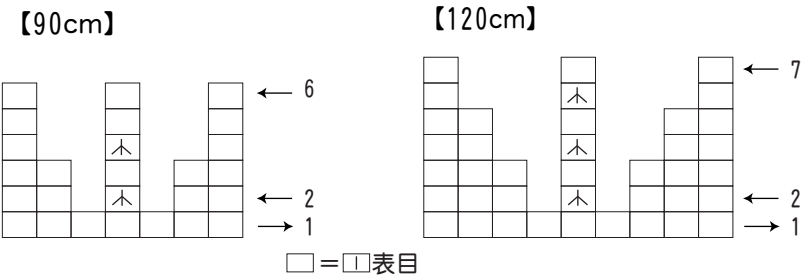
●袖



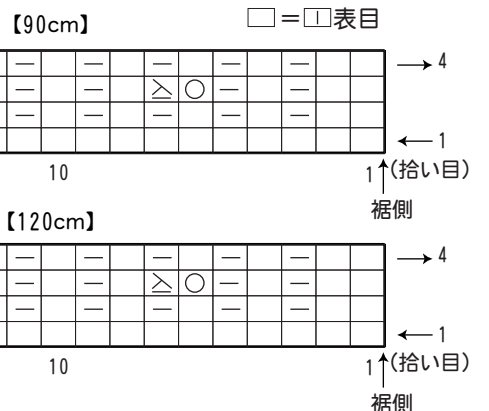
●フード



●フードの減目

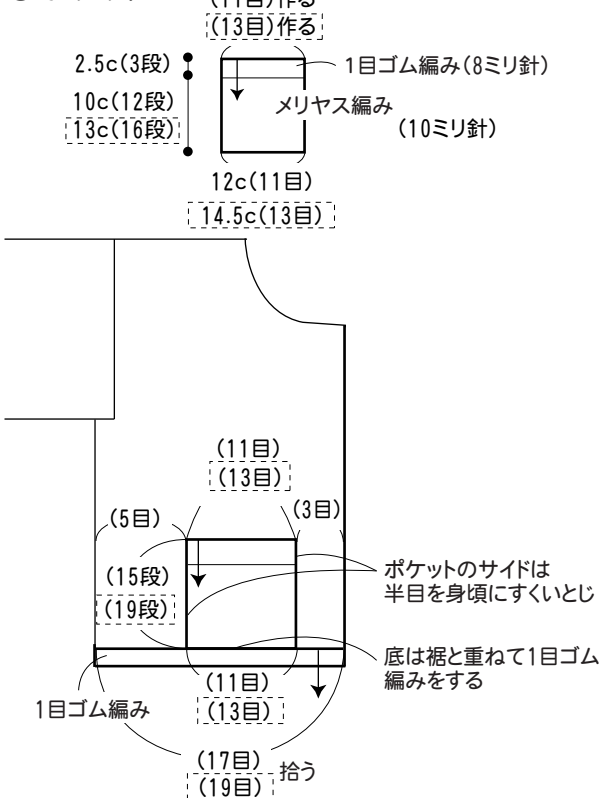


●前立てとボタンホール

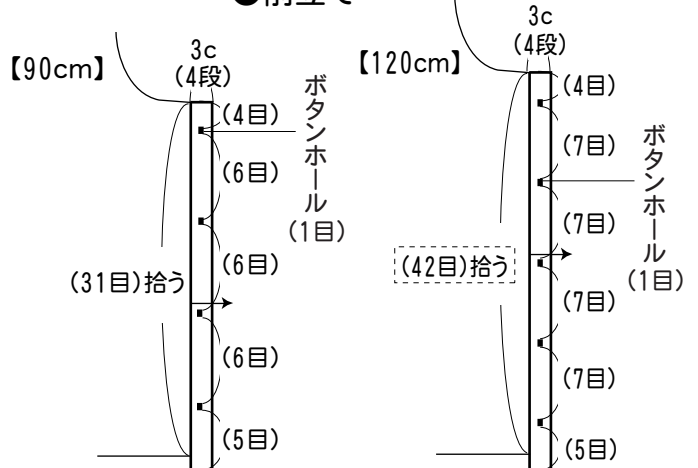


Copyright c Gosyo Co.,Ltd. All Rights Reserved.

●ポケット(2枚)



●前立て



Copyright c Gosyo Co.,Ltd. All Rights Reserved.