

NO. 25・26

19 ページの作品

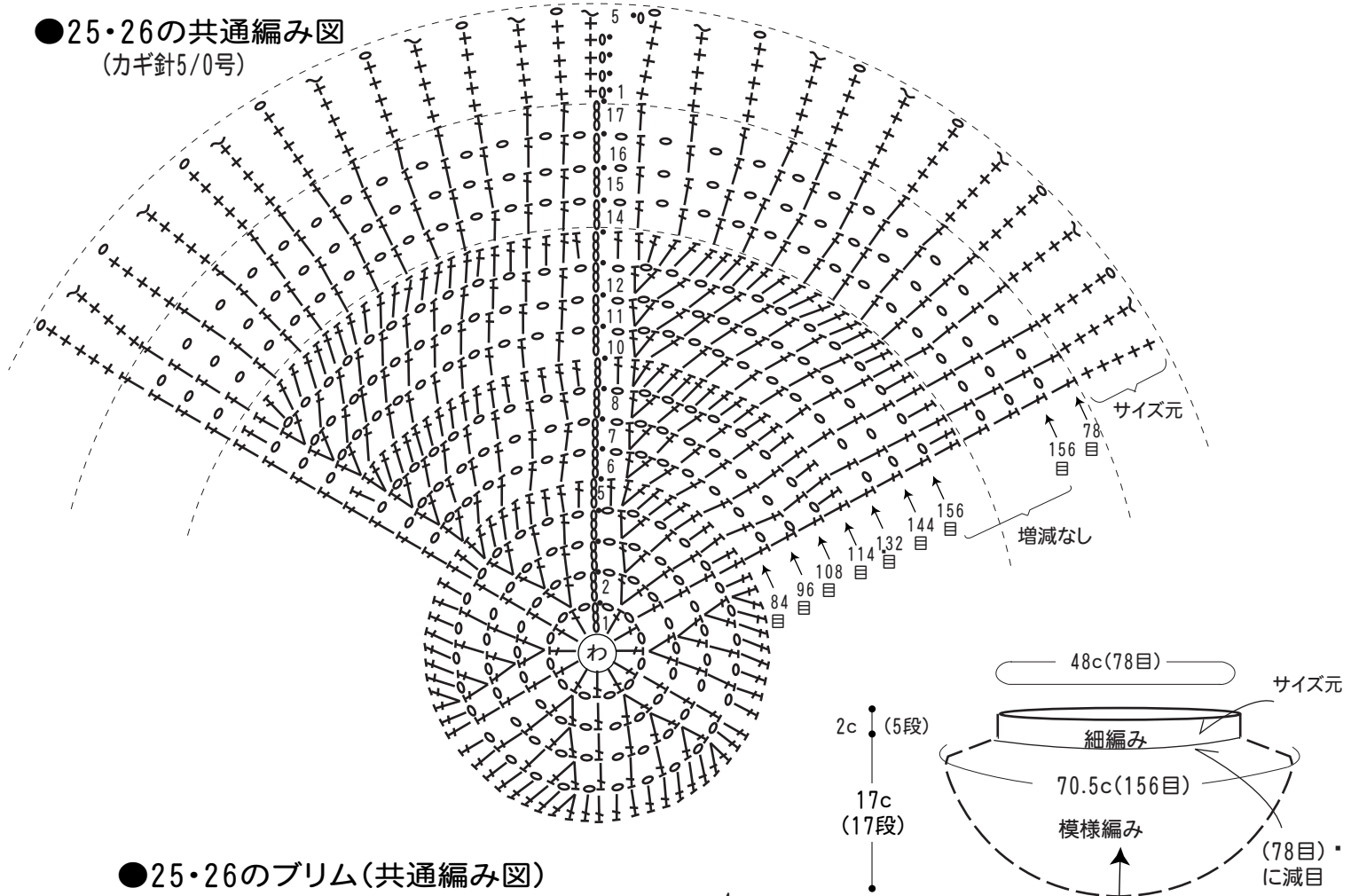


- 用意する毛糸(商品番号-色番号/商品名/数量)
NO.25のハンチング帽
214-7/ソフトメリノ(40g玉巻)/70g
NO.26のキャスケット
214-6/ソフトメリノ(40g玉巻)/60g
- 使用針(棒針編みの場合は、とじ針を準備してください。)
カギ針 5/0、7/0号、とじ針
- 出来上り寸法
頭回り48cm/深さ19cm
- ゲージ(10cm平方)
模様編み 22目×10段

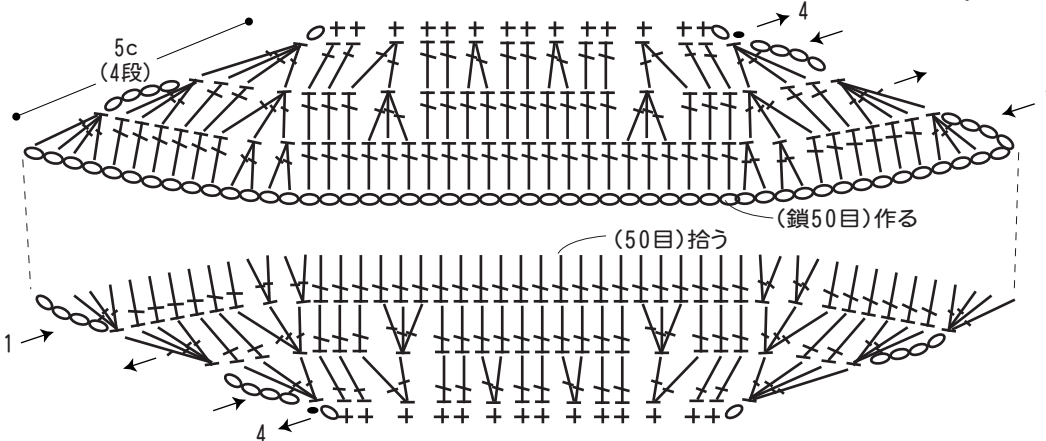
●編み方ポイント

トップクラウン・・・わの作り目を作り、鎖3目立ち上がり鎖編みと長編で増し目をしながら、図を参照して16段編みます。次の1段で78目に減目します。
サイズ元・・・細編みで4段編み、1段はバック細編みと鎖で編みます。
ブリム・・・25のハンチング帽は2本どり、26のキャスケットは1本どりで図を参照して編みます。
まとめ・・・サイズ元にブリムを付けます。

●25・26の共通編み図 (カギ針5/0号)




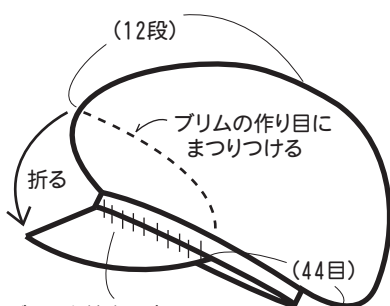
●25・26のブリム(共通編み図)



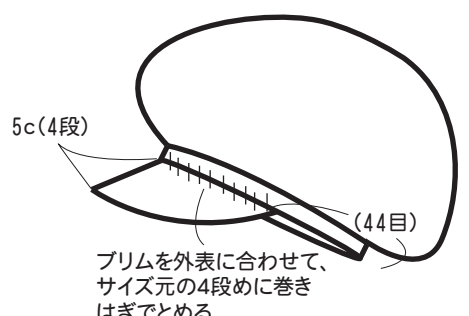
★ブリムは鎖編みから上下に目を拾い編む
25のハンチングは2本どり(カギ針7/0号)
26のキャスケットは1本どり(カギ針5/0号)

Copyright c Gosyo Co.,Ltd. All Rights Reserved.

★25の仕上げ



★26の仕上げ



※作品.26のキャスケットのコサージュは作品.09(編み図P49)を参照してください

Copyright c Gosyo Co.,Ltd. All Rights Reserved.