

NO. 04

05 ページの作品



●用意する毛糸(商品番号-色番号/商品名/数量)

214-7/ソフトメリノ(40g玉巻)/125g

●使用針(棒針編みの場合は、とじ針を準備してください。)

2本棒針 8号・6号、4本棒針(輪針) 6号、なわ編み針
カギ針 5/0号

●ボタン・付属品

使用しません。

●出来上り寸法

胸囲74cm/背肩幅29cm/着丈38cm

●ゲージ(10cm平方)

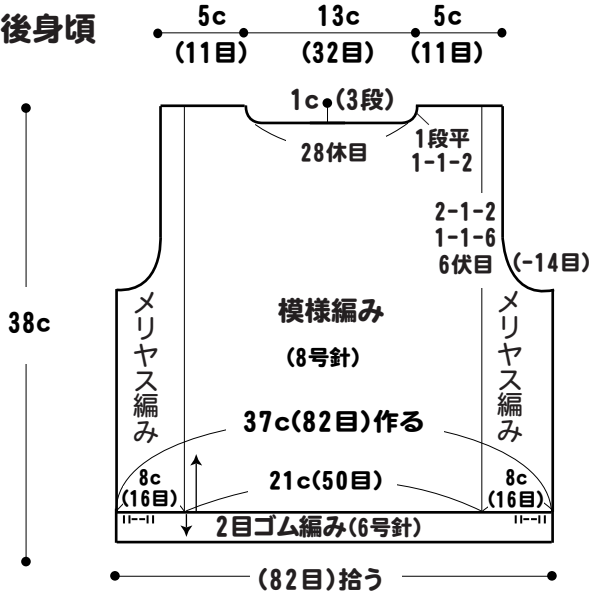
メリヤス編み 20目×29段 模様編み 24目×29段

●編み方ポイント

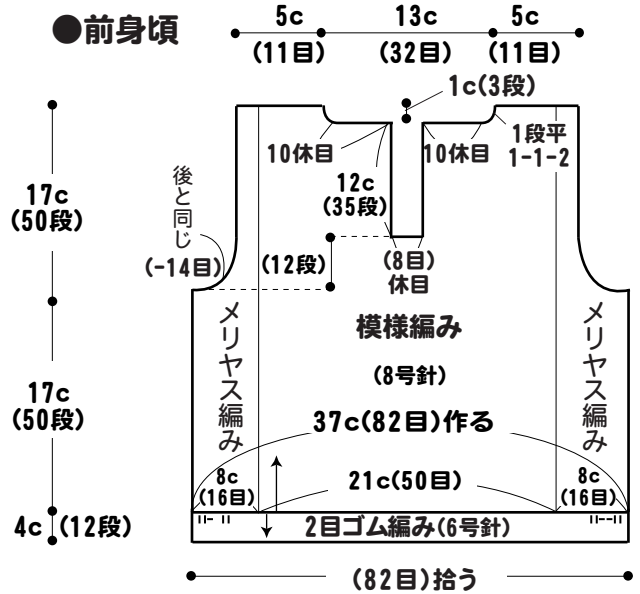
身頃・・・別鎖の裏山を拾う作り目をして、模様編みとメリヤス編みで編みます。前身頃は前あきから左右に分けて編みます。作り目をほどき裾を2目ゴム編みで編みますが、最終段で1目ゴム編みにし、1目ゴム編み止めをします。

まとめ・・・肩をかぶせはぎし、脇はすくいとじにします。衿は衿ぐりから、前立ては前身頃と衿から続けて拾い目し、裾と同じ要領で編みます。上前立てと前あきの休目をメリヤスはぎにし、下前立ては上前立ての裏にまつります。袖ぐりより拾い目をして、2目ゴム編みを輪に編み、最終段を1目ゴム編みで編み、1目ゴム編み止めをします。

●後身頃

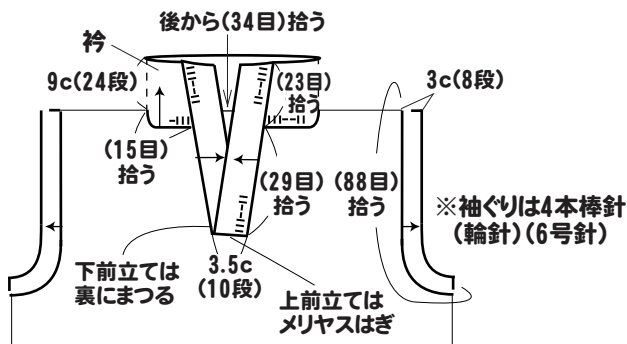


●前身頃



●衿、前立て、袖ぐり

2目ゴム編み(6号針)



※前立ては左上ですので男女兼用です

● = ぐさり3目
長編み2目の玉編み
(カギ針5/0号)

●模様編み図

