

# NO. 02

## 4ページの作品



●用意する毛糸(商品番号・色番号/商品名/数量)

527-35/純毛並太・2(防縮加工)(40g玉巻)/220g

●使用針(棒針編みの場合は、とじ針を準備してください。)

2本棒針 5号、7号

●ボタン・付属品

A-118-18・・・直径18mm 5個

●出来上り寸法

胸囲73cm/背肩幅28cm/着丈38.5cm/袖丈33.5cm

●ゲージ(10cm平方)

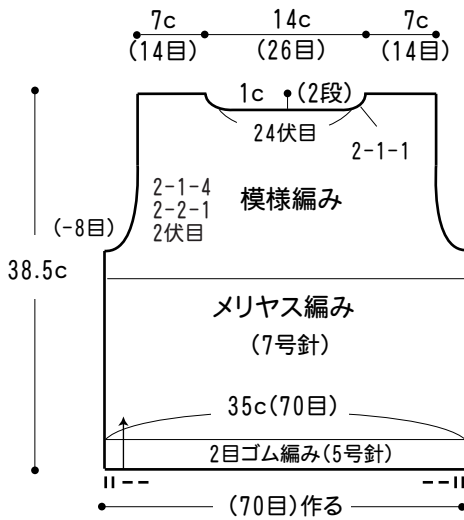
メリヤス編み 模様編み共 20目×26段

●編み方ポイント

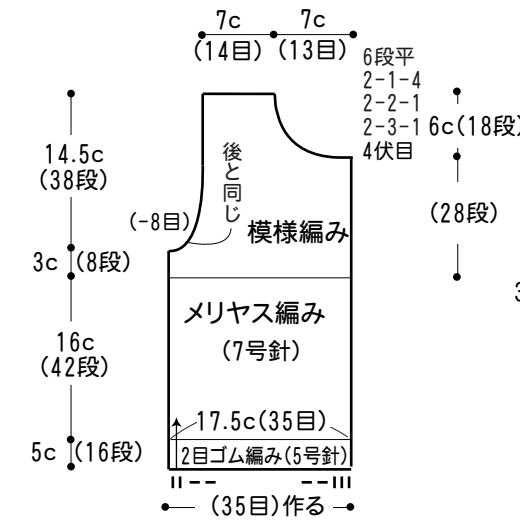
身頃、袖・・・一般的な作り目を作り、2目ゴム

編み、メリヤス編み、模様編みで編みます。まどめ・・・肩をかぶせはぎし、脇、袖下はすくいとじにします。衿ぐりより目を拾い2目ゴム編みを編みます。最終段は1目ゴム編みにし、1目ゴム編み止めをします。前端より目を拾い、前立てを、衿ぐりと同じ要領で編みますが上前にはボタンホールを作ります。袖は身頃に引き抜きとじで付けます。下前にボタンをつけます。

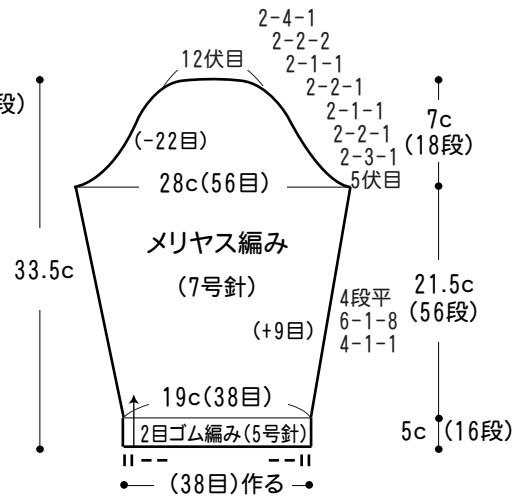
### ●後身頃



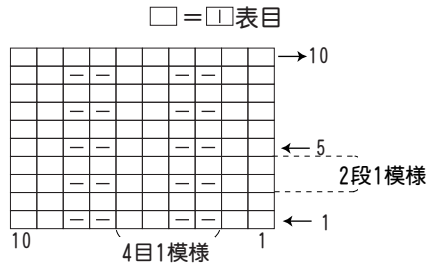
### ●前身頃



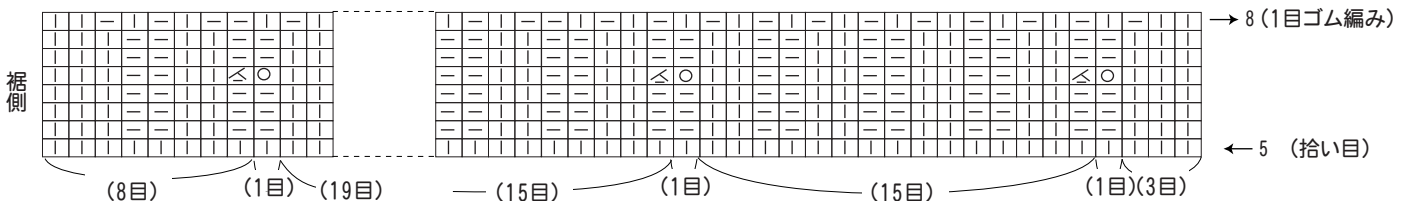
### ●袖



### ●模様編み方図



### ●ボタンホール編み方図



※前立ては左上ですので男女兼用です