

NO. 01

03ページの作品



- 100cm
 306-4/メリノグラデーショ(30g玉巻)/125g
 303-214/ファインメリノ(30g玉巻)/50g
 303-209/ファインメリノ(30g玉巻)/15g
- 120cm
 306-4/メリノグラデーショ(30g玉巻)/150g
 303-214/ファインメリノ(30g玉巻)/60g
 303-209/ファインメリノ(30g玉巻)/20g

2本棒針 6号、カギ針 5/0号 4本棒針(輪針) 6号

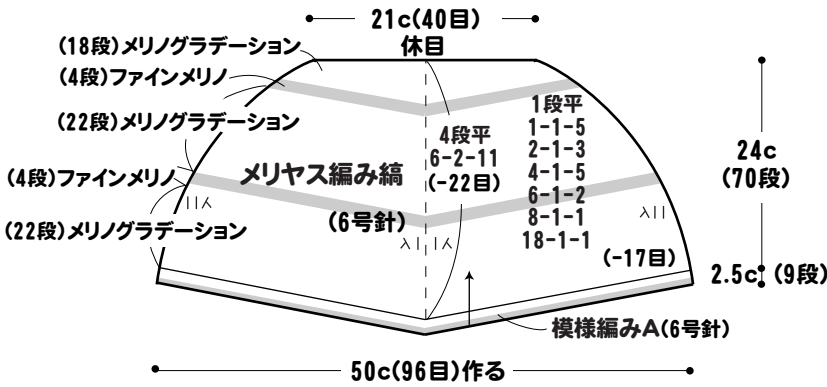
手芸綿少量

100cm 着丈26.5cm 120cm 着丈32.5cm

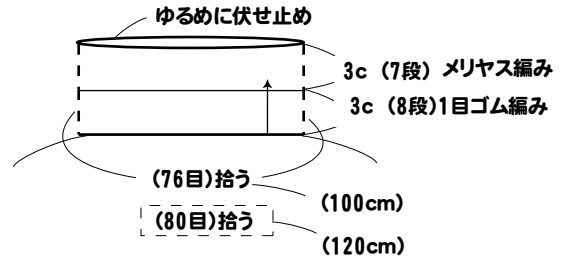
メリヤス編み 19目×29段

前後身頃・・・一般的な作り目を作り、模様編みAを編みます。続いてメリヤス編みを中心の2目立てる減目と端2目立てる減目をしながら編で編みます。編み終わりは休目にします。
 まとめ・・・脇をすくいとじします。衿は1目ゴム編みとメリヤス編みを輪で編み、編み終わりはゆるめに伏せ止めます。ボンボンを編み、裾にとじ付けます。 ※配色は図参照

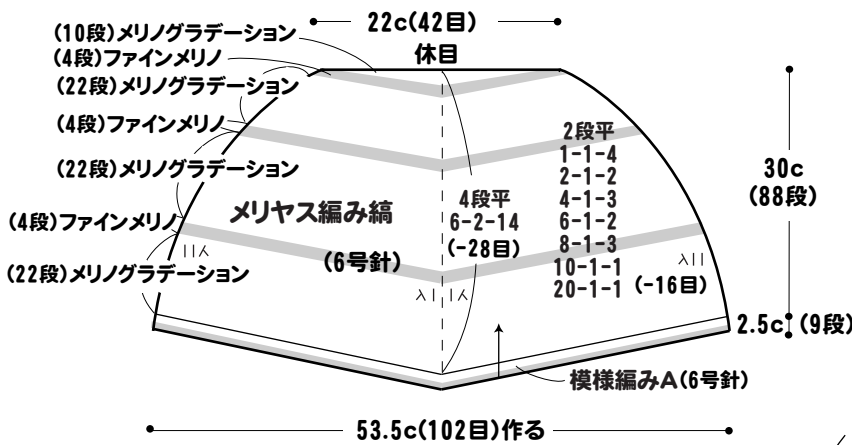
●前後身頃 (100cm)



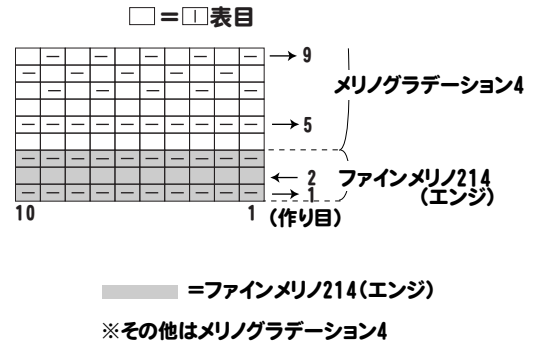
●衿 4本棒針(輪針)(6号針)



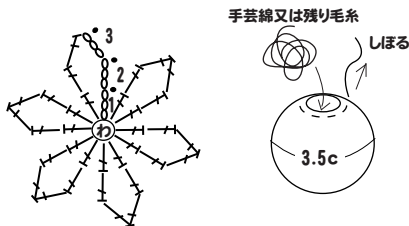
●前後身頃 (120cm)



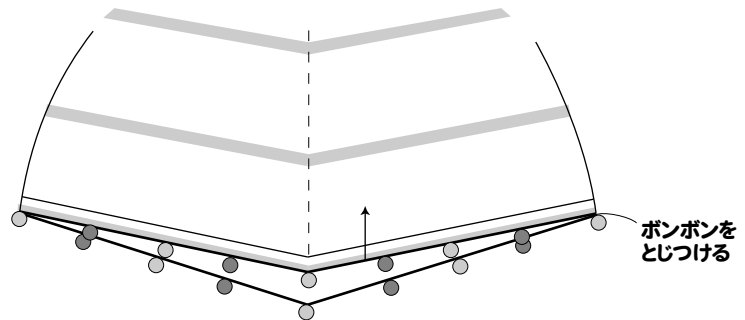
●模様編みA



●ボンボン ファインメリノ214、209 各8個 (カギ針5/0号)



※ボンボンは編み終わりの糸を5cm残し(エンジ)と(ワサビ)を裾に交互にとじ付ける



- = ファインメリノ214(エンジ)
- = ファインメリノ209(ワサビ)