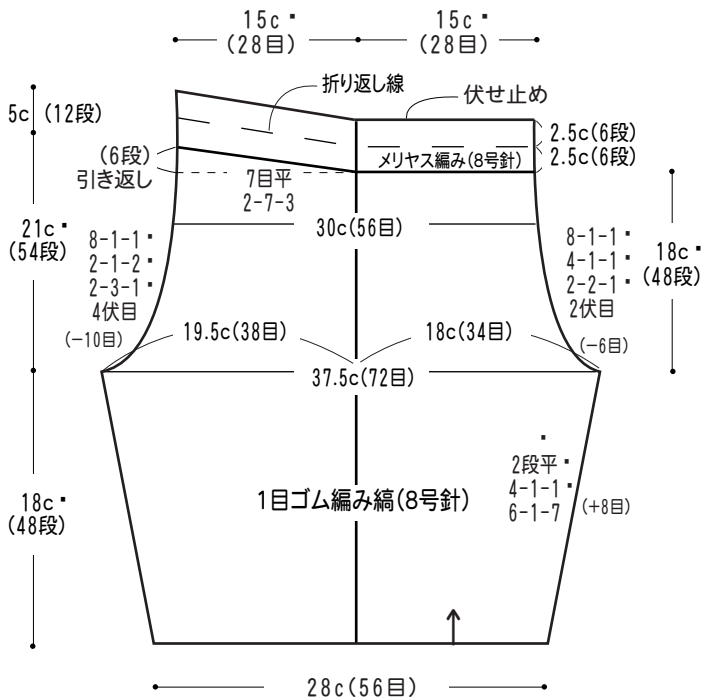


✿ キッズのニットパンツ ✿

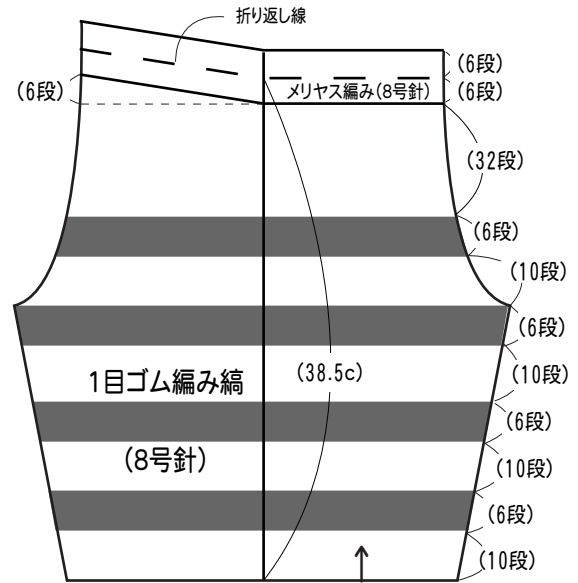


- 使用糸・・・ZA-W-9 雑貨ナチュラルシリーズ
エクストラファインメリノ100% (生成り)...約120g・
780 tvo(トオヴォ) (4)アーモンド...約25g
- 使用針・用具・・・2本棒針 8号、ゴムテープ(8mm幅)70cm
- ゲージ(10cm平方)・・・1目ゴム編み20目×26段
- 出来上がり寸法・・・丈38.5cm、胴回りフリー

●右パンツ

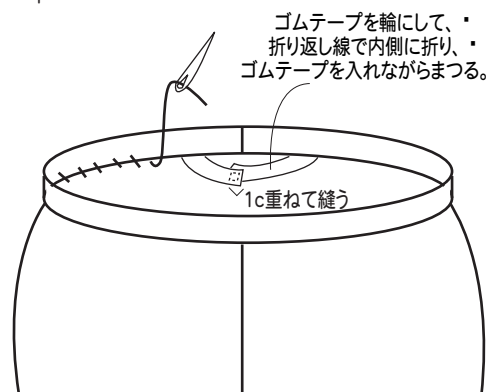
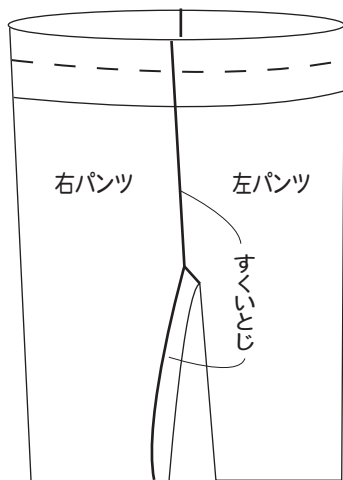
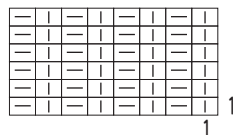


配色
 =ZA-W-9 生成り
 =tvo(4)アーモンド



※左パンツは、右パンツと左右対称に編む

●1目ゴム編み



★★編み方ポイント★★

●1目ゴム編みの作り目(又は一般的な作り目)をして、図を参照に色を替えながら、ボーダーで右パンツを編みます。左パンツは右パンツと左右対称に編みます。股下をすくいとじをして、左右を合わせ股上を前から後に続けてすくいとじします。ウエスト部分を折り返し線で内側に折り、ゴムテープを入れながらまつりつけます。