

✿ エンジェルのブランケット ✿

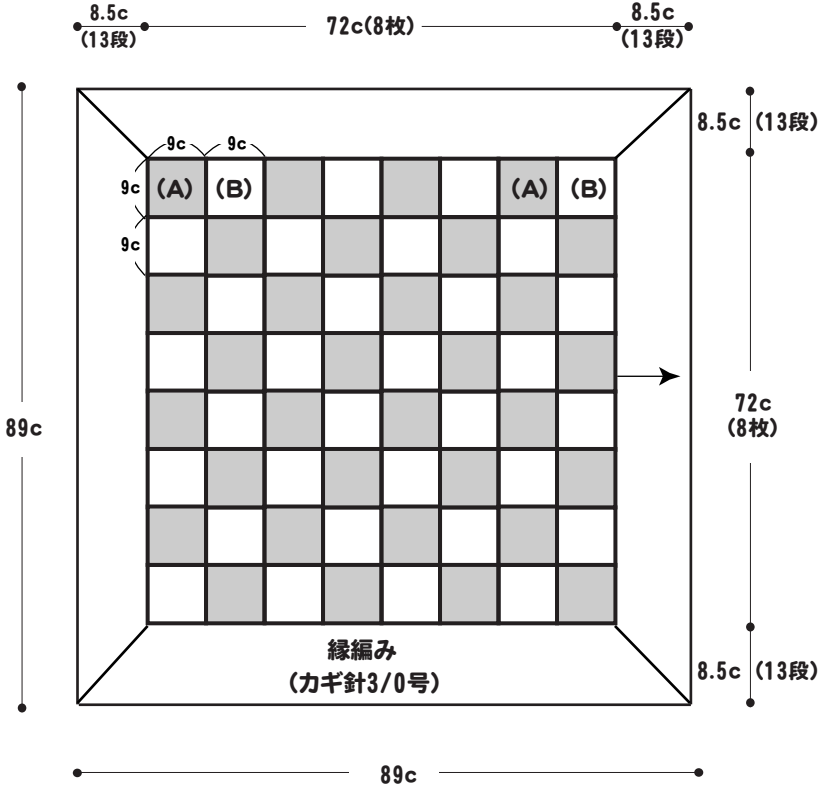
【作品No.63】

- 使用糸...525 エンジェル
1(エンジェルホワイト)...300g
4(エンジェルオレンジクリーム)...140g
- ゲージ...各モチーフ...9cm角
- 使用針・用具...カギ針3/0号
- 出来上がり寸法...縦・横...89cm

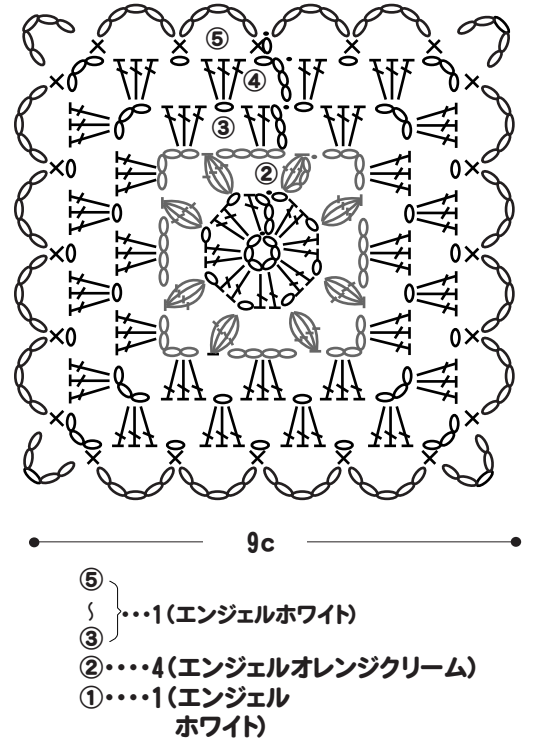
★★編み方ポイント★★
●モチーフAは鎖6目のわから、モチーフBはわの作り目をして編み始めます。モチーフA・Bを各34枚ずつ編み図を参照して編みますが2枚めから5段めで編みつないでいきます。縁編みは1段毎色を替えて編みます。



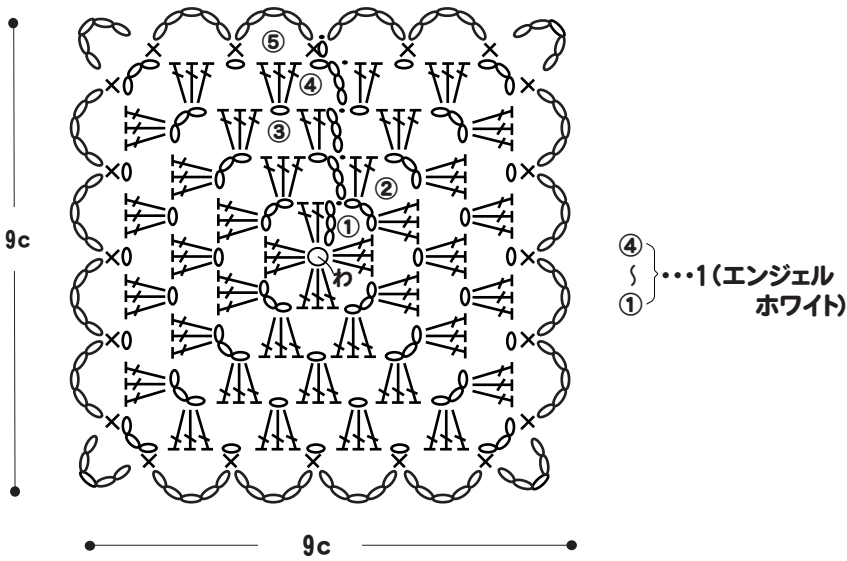
●ブランケット (カギ針3/0号)



●Aのモチーフの編み方図 (カギ針3/0号)



●Bのモチーフの編み方図 (カギ針3/0号)



●モチーフのつなぎ方と縁編み (カギ針3/0号)

