



■素材(商品番号・商品名・色番号・数量)

537 | ファインモール (40g玉巻) | 73 | 40g

■ゲージ(10cm平方)

ガーター編み 10目×21段
2目ゴム編み 10.5目×17段

■使用針・用具

5本棒針 14号
輪針 10号・14号

■編み方ポイント

●一般的な指でかける作り目で目を作り、ガーター編みを輪で16段編みます。続けて4目増やして2目ゴム編みで編みます。17段は増減無しで編み、次の段より減目をします。最後は残り12目に糸を通してしまします。

NO. 58

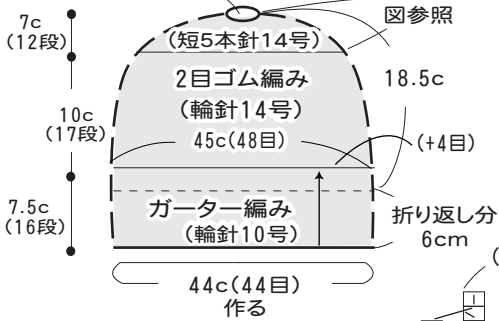
30 ページの作品

■出来上り寸法

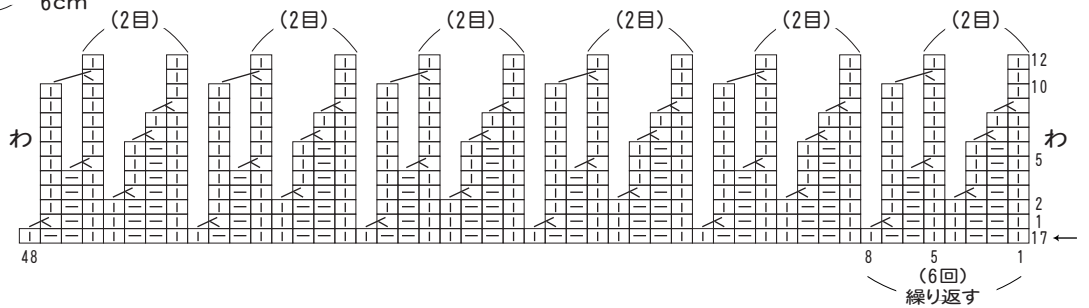


●帽子

残り12目に糸を通してしま



●出来上がり図



■素材(商品番号・商品名・色番号・数量)

537 | ファインモール (40g玉巻) | 76 | 60g

■ゲージ(10cm平方)

ガーター編み 14.5目×18段

■使用針・用具

2本棒針 12号

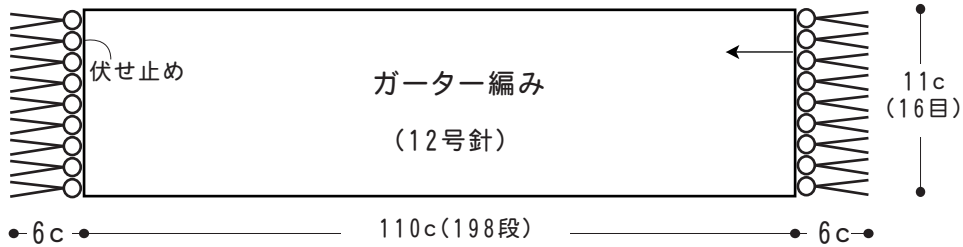
■編み方ポイント

●一般的な指でかける作り目で16目を作り、ガーター編みで編みます。編み終わりは伏せ止めをします。フリンジを上下に9ヶ所ずつ付けます。※マフラーを縦に軽く引っ張って、編み目を整えます。

NO. 60

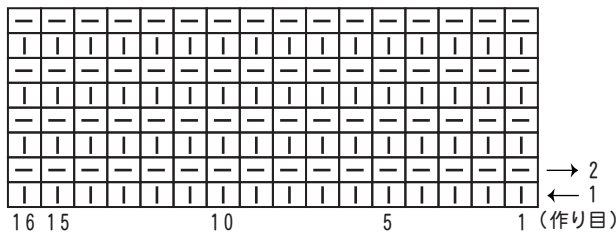
30 ページの作品

■出来上り寸法



●ガーター編み

□ = 裏目 □ = 表目



★フリンジの付け方

16cm2本どりを二つ折りにして上下に9ヶ所ずつ付けます。

★ゲージは編み手により異なります。ゲージが合わない場合は、針の号数を変えて編んでください。又はゲージを取り直して編んでくださいね♪。