

# ✿ 純毛並太・2の帽子 ✿

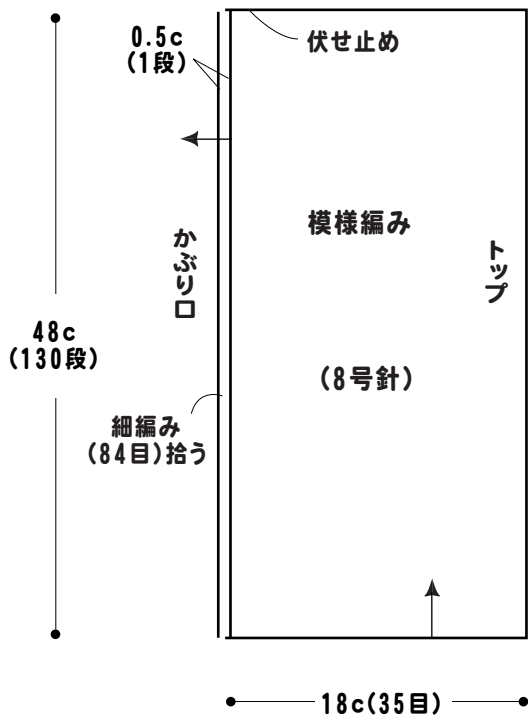
【作品No.55】

- 使用糸・・・527 純毛並太・2  
3(クリームレモンイエロー)...75g
- ゲージ(10cm平方)・・・模様編み 19.5目・27段
- 使用針・用具・・・2本棒針8号、カギ針6/0号
- 出来上がり寸法・・・頭回り48cm、深さ18.5cm

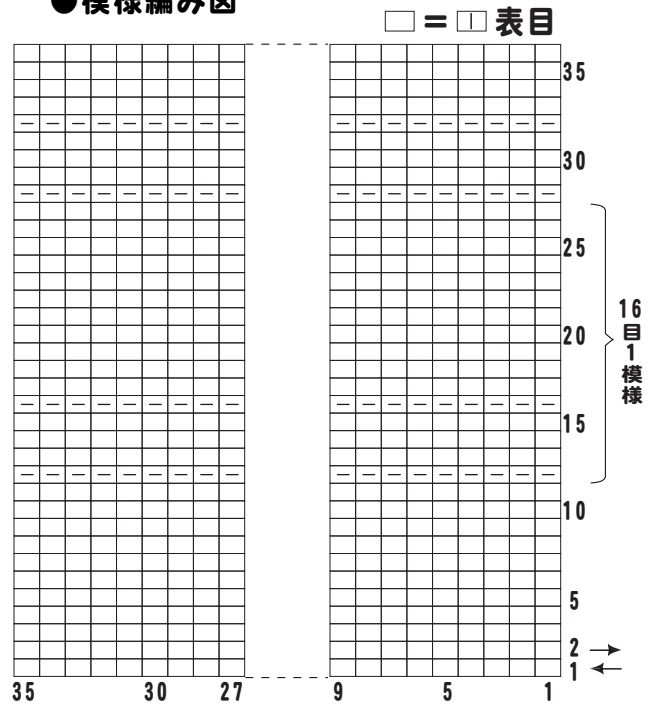
★★編み方ポイント★★  
●一般的な作り目を作り、模様編みで編みます。編み始めと編み終わりを  
中表に合わせて引き抜きとじで合わせて、かぶり口側に細編みを1段編みます。ト  
ップの3カ所を合わせてとめて、その位置に鎖を通してポンポンを付けます。



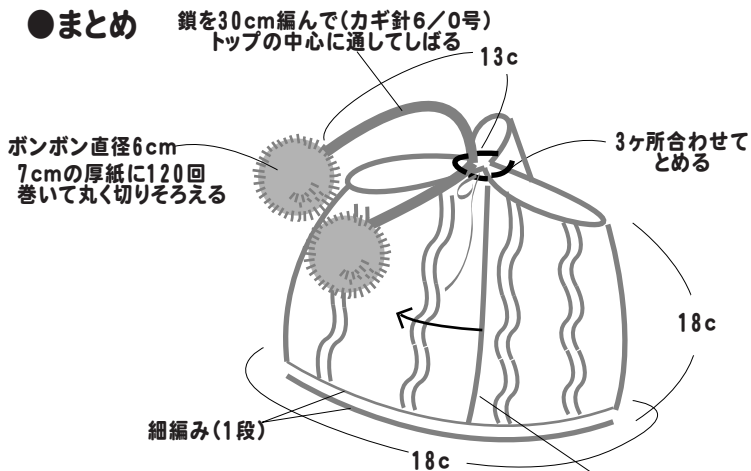
## ●帽子



## ●模様編み図



## ●まとめ



編み始めと編み終わりを  
中表に合わせて引き抜きとじ  
合わせる