

■ 出来上り寸法

胸囲
72cm



■ 素材 (商品番号・商品名・色番号・数量)

| | | | | |
|-----|----------|---------|---|-----|
| 582 | パールラメリネン | (30g玉巻) | 1 | 60g |
| 582 | パールラメリネン | (30g玉巻) | 3 | 70g |
| 582 | パールラメリネン | (30g玉巻) | 6 | 80g |

■ ゲージ

モチーフの1辺 9cm

■ 使用針・用具

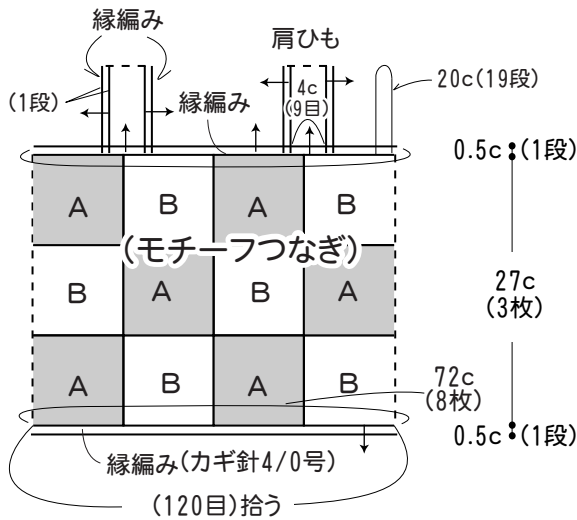
カギ針 4/0号

■ 編み方ポイント

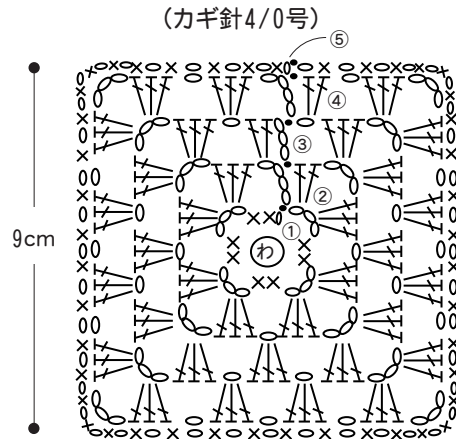
- 身頃・・・モチーフAを図と配色を参照し12枚編みます。鎖1目で立ち上がり、輪の中に細編み2目、鎖3目を繰り返して入れて編み始めます。モチーフBも同じ要領で配色を替えて12枚編みます。
- まとめ・・・モチーフA・Bを交互に巻きかかりでつなぎ合わせます。裾、衿ぐり、袖ぐりに縁編みを編みつけます。

● 前後身頃 (モチーフつなぎ・24枚)

(カギ針4/0号)



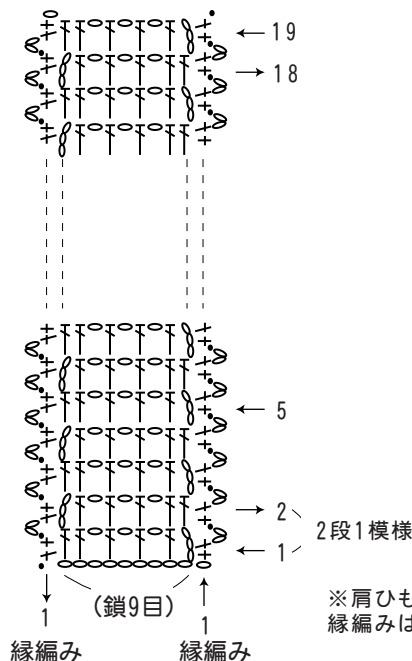
● モチーフの編み方 (カギ針4/0号)



● 肩ひも

模様編み

(カギ針4/0号)



※ 肩ひも本体はスモークピンク(6)で縁編みはホワイト(1)で編みます。

* モチーフの配色

- | | | | |
|---|------------------|---|------------------|
| A | 5段め...ホワイト(1) | B | 5段め...ホワイト(1) |
| | 4段め...ビスケット(3) | | 4段め...スモークピンク(6) |
| | 3段め...スモークピンク(6) | | 3段め...ビスケット(3) |
| | 2段め...ビスケット(3) | | 2段め...スモークピンク(6) |
| | 1段め...ホワイト(1) | | 1段め...ホワイト(1) |